



NOTAT

Statusredegørelse for regionernes afvikling af efterslæb

Opfølgning på aftale om akutplanen

Marts 2025 – opfølgning på fjerde kvartal 2024 og samlet for akutplanen

EMN-2023-00295

Regeringen og Danske Regioner indgik i februar 2023 aftale om akutplanen, der havde til formål at normalisere situationen i sundhedsvæsenet og reducere ventetiden inden udgangen af 2024. Regionerne har nu opfyldt alle målsætninger i akutplanen. Siden akutplanens indgåelse har regionerne fået nedbragt ventetiden til behandling med hele ni dage fra 47 dage i 1. kvartal 2023 til 38 dage i 4. kvartal 2024. Dette svarer til en reduktion på næsten 20 procent.

Den anden målsætning, overholdelse af udredningsretten i somatikken, blev opfyldt i 3. kvartal 2024, men yderligere forbedret fra 3. til 4. kvartal 2024. Således ligger overholdelsen af udredningsretten i 4. kvartal 2024 på 81 pct, hvilket er en forbedring på seks procentpoint fra 1. kvartal 2023, hvor overholdelsen lå på 74 pct.

Den tredje målsætning, øget kirurgisk aktivitet, blev opnået i 2023. I 2024 blev der samlet set foretaget mere end 1,3 mio. operationer hvilket er flere end de foregående år, og en stigning på 2 procent sammenlignet med i 2023.

Indholdsfortegnelse

Status på aftalte målsætninger i aftalen om akutplanen	3
Opfølgning på målsætninger	3
Ventetid til behandling i somatikken.....	3
Udredningsret.....	4
Kirurgiske aktivitet.....	4
Status på privat aktivitet	5
Henvisninger til privathospitaler	5
Kirurgisk aktivitet hos private	6

Status på aftalte målsætninger i aftalen om akutplanen

Med akutplanen er der aftalt en række målsætninger, således at ventelisterne kan blive nedbragt. Disse målsætninger er

- 1) Ventelister er nedbragt inden udgangen af 2024, således at de erfarede ventetider er normaliseret i forhold til niveauet før covid-19-pandemien.
- 2) Den samlede kirurgiske aktivitet (inkl. private) skal i gennemsnit i 2023 være 3 pct. højere end i 2022. Det er baseret på en forventning om, at aktiviteten på de offentlige sygehuse i løbet af 2023 gradvis forøges, så det svarer til niveauet før covid-19.
- 3) Overholdelsen af udredningsretten i somatikken skal i løbet af 2023 normaliseres i forhold til niveauet før covid-19-pandemien.

Boks: Data vedr. aktiviteten i sundhedsvæsenet

Der er for en stor del af redegørelsens figurer og tabeller vedr. aktiviteten i sundhedsvæsenet anvendt senest kendte aktivitetsdata fra *Landspatientregisteret*. Disse data skal generelt tolkes varsomt, da der først og fremmest er en vis forsinkelse i data pga. efterregistreringer af de indberettede måneder.

Data er desuden påvirket af sæsonvariation, og sammenligninger mellem perioder er påvirket af antal dage pr. måned, placering af helligdage, ferier mv. For at give et mere retvisende billede af udviklingen sammenlignes perioden i 2024 flere steder med samme periode i øvrige år.

Derudover overgik regionerne primo 2019 til at indberette til det nye landspatientregister, og der er derfor ikke data for en række indikatorer opgjort for hele 2019, ligesom der er usikkerhed omkring datakvaliteten og forskelle i datastrukturen i 2019. Sammenligninger med data fra 2019 skal således tolkes med varsomhed. For mere information se: [Modernisering af Landspatientregisteret - Sundhedsdatastyrelsen](#)

Der skal desuden tages et generelt forbehold for, at Region Nordjylland og Region Syddanmark har implementeret nye elektroniske patientjournaler (EPJ)-systemer i 2022, hvilket har betydning for sammenlignelighed af nogle tal på tværs af EPJ-systemerne og dele af datakvaliteten i perioden efter implementeringen.

Opfølgning på målsætninger

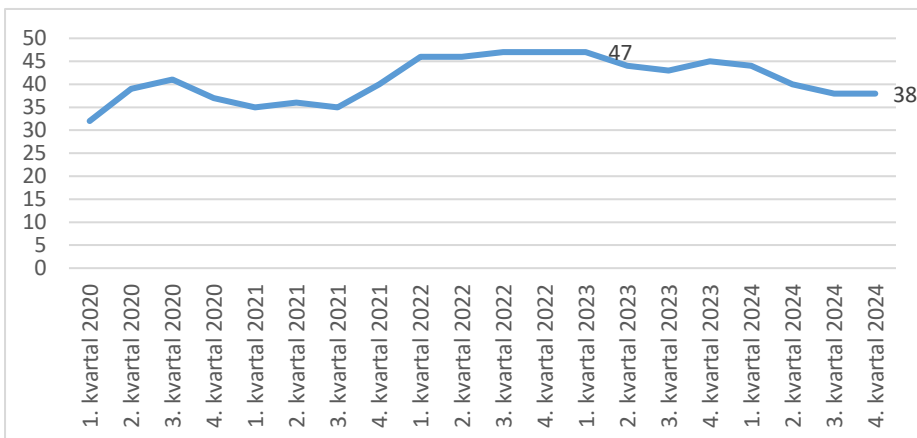
Regionerne har indfriet de tre målsætninger, som blev aftalt med akutplanen i februar 2023 mellem Regeringen og Danske Regioner. Målet med akutplanen var, at situationen i sundhedsvæsenet og ventetiden til behandling skulle normaliseres inden udgangen af 2024.

Ventetid til behandling i somatikken

Fald i ventetiden til behandling

Den gennemsnitlige ventetid til somatisk behandling ligger i 4. kvartal 2024 på 38 dage, hvilket er uændret i forhold til 3. kvartal 2024. Således fortsætter ventetiden med at være på det laveste niveau siden 2021. Siden akutplanen indgåelse i februar 2023 er ventetiden faldet med hele 9 dage fra 47 dage i 1. kvartal 2023 til 38 dage i 4. kvartal 2024. Dette er næsten svarende til 20 procents reduktion af ventetiden.

Figur 1 Gennemsnitlig ventetid til behandling i somatikken, pr. kvartal 2020-2024

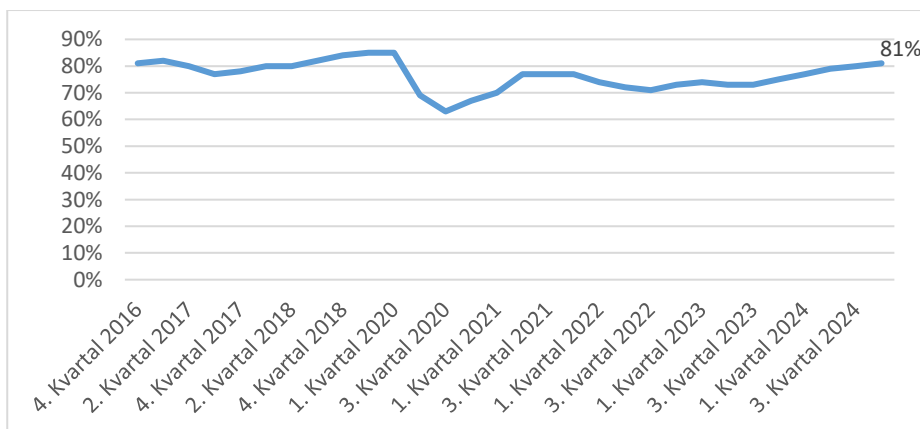


Udredningsret

Fortsat fremgang i overholdelsen af udredningsretten

Målsætningen vedrørende udredningsretten blev opfyldt i 3. kvartal 2024, hvor overholdelsen lå på 79 pct, sidenhen er tallet for 3. kvartal blevet opjusteret til 80 pct. Overholdelsen af udredningsretten er derefter steget og ligger i 4. kvartal 2024 på 81 pct.

Figur 2 Andelen af forløb hvor udredningsretten er overholdt i somatikken, pr. kvartal 2016-2024

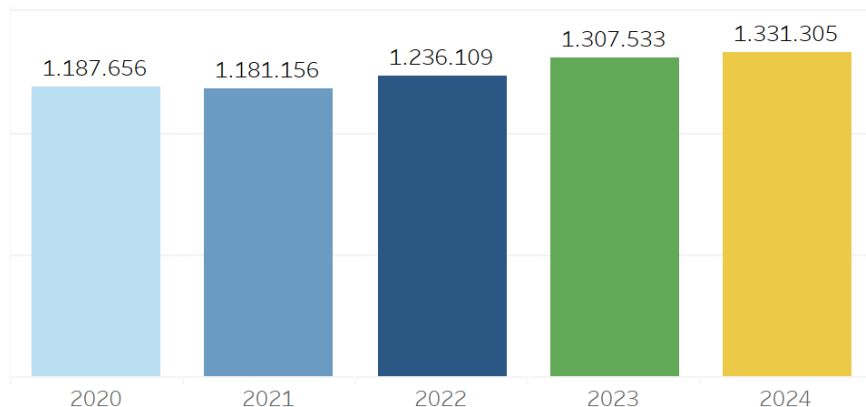


Kirurgiske aktivitet

Fortsat højt niveau af kirurgisk aktivitet

Målsætningen om at øge den kirurgiske aktivitet med 3 pct. blev opfyldt i 2023. Samlet set har der i 2024 været mere end 1,3 mio. operationer, hvilket er flere operationer end i foregående år. På grund af overgangen nyt Landspatientregister i 2019 er det ikke muligt at sammenligne hele 2024 med 2019. Men fra april-december 2024 er der foretaget +63.000 (+7 pct) flere operationer i 2024 sammenlignet med samme periode 2019.

Figur 3 Antal operationer pr. år, 2020-2024



Kilde: Egne beregninger på baggrund af data fra LPR pr. februar 2025 fra Sundhedsdatastyrelsen.

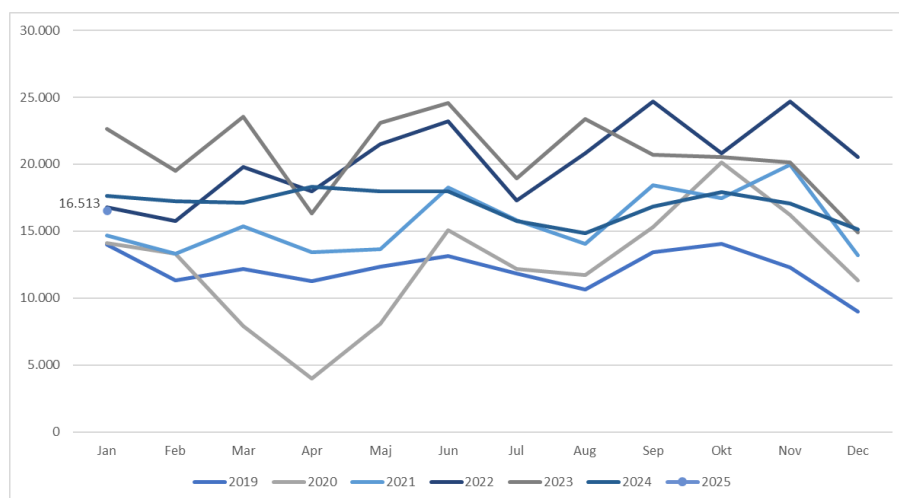
Status på privat aktivitet

I *Delaftale til akutplanen* (februar 2023) mellem regeringen, Danske Regioner og Sundhed Danmark var der bl.a. enighed om at et samlet sundhedsvæsen med både offentlige og private sygehuse bidrager til at afhjælpe udfordringer med ventetider. Parterne er enige om, at der forventes en særlig høj privat aktivitet i 2023 i omegnen af 2022-niveauet, og at der i løbet af 2024 forventes en fortsat høj privat aktivitet.

Henvisninger til privathospitaler

Samlet set blev det i 2024 lavet mere end 200.000 henvisninger til private, hvilket er 18 pct. under det exceptionelt høje niveau i 2022 og 2023. Men det er fortsat et højere antal henvisninger til private end tidligere år. Antallet af henvisninger i januar 2025 lå på 16.513 hvilket er omtrent samme høje niveau som i januar 2022.

Figur 4 Antal månedlige henvisninger til privathospitaler, 2019-2025



Note: Region Nordjylland har oplyst, at de ikke har valide tal for radiologien, men opgørelserne fra enheden for sygehusvalg er medregnet (777 radiologiske patienter).

Kilde: Regionernes egne indmeldinger.

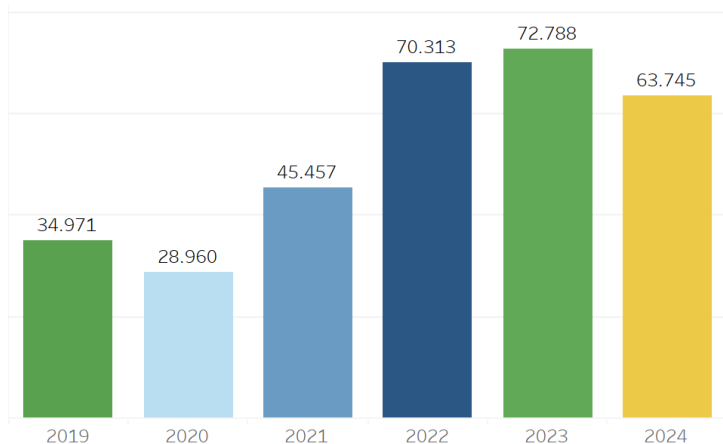
Kirurgisk aktivitet hos private

I 2024 er der blevet foretaget næsten 90.000 offentlig finansierede operationer på privathospitaler. Det er 12 pct. færre end i 2023, men fortsat markant flere end i 2020-2021, hvor der var hhv. 42.000 og 62.000 operationer. På grund af overgangen til LPR3 kan der ikke sammenlignes med hele 2019, men hvis der ses på april-december 2019 blev der foretaget ca. 35.000 offentlig finansierede operationer på privathospitaler, mens det var ca. 64.000 i samme periode i 2024. Antallet af offentlig finansierede operationer ligger således fortsat på et højere niveau.

Det lidt mindre brug af privathospitaler i 2024 skal ses i sammenhæng med at det samlede antal operationer har været stigende, og ventetiden har været faldende, mens det selvfølgelig fortsat er afgørende at fastholde fokus på at bruge de private mest hensigtsmæssigt til gavn for patienterne.

Figur 5 Antal offentlig finansierede operationer på privathospitaler, april-december 2019-2024

Antal offentlig finansierede operationer på privathospitaler april-december, 2019-2024



Kilde: Egne beregninger på baggrund af data fra LPR pr. februar 2025 fra Sundhedsdatastyrelsen.