

# Den årlige statistik på de sikrede institutioner

2023



Danske Regioner

28. juni 2024

# Indholdsfortegnelse

|   |    |
|---|----|
| Resumé.....   | 3  |
| Kapacitet .....   | 4  |
| Antal anbringelser og opholdsdage over tid.....           | 5  |
| Anbringelser og opholdsdage fordelt på alder og køn ..... | 7  |
| Uledsagede flygtninge.....                                | 11 |
| Anbringelsesgrundlag .....                                | 12 |
| Udvikling i anbringelsesgrundlag .....                    | 16 |
| Ungdomskriminalitetsnævnet .....                          | 20 |
| Isolation.....  | 22 |
| Afbrudte ophold.....                                      | 23 |
| Belægning .....   | 24 |
| Bilag 1.....  | 29 |

## Resumé

Danske Regioner publicerer hvert år en samlet statistik for de sikrede døgninstitutioner for børn og unge i regionerne. Statistikken er baseret på optællinger fra de sikrede institutionerne, som indberetter oplysninger til Danske Regioner. De indberettende institutioner er: Sønderbro (Københavns Kommune), Sølager (Region Hovedstaden), Stevnstortet og Bakkegården (Region Sjælland), Egely (Region Syddanmark), Grenen og Koglen (Region Midtjylland) og Kompasset (Region Nordjylland).

Statistikken indeholder oplysninger om kapacitet, antal anbringelser og opholdsdage, fordeling af køn og alder, antallet af uledsagede flygtninge, anbringelsesgrundlag, isolation og afbrudte ophold. Foruden dette indeholder statistikken også en oversigt over belægningsprocenten på de sikrede institutioner.

D. 1 januar 2023 blev antallet af pladser udvidet fra 120 til 121 ved tilføjelse af en ekstra plads til Egelys normerede sikrede pladser. De særligt sikrede pladser tæller i 2023 stadig 10 pladser til sammen og er fordelt mellem institutionerne Egely og Grenen.

I 2023 drev de sikrede institutioner således 121 pladser inkl. de 10 særligt sikrede pladser samt tre flekspladser på Sølager. Flexpladserne tages dog kun i brug, såfremt efterspørgslen overstiger de normerede pladser i drift.

Belægningsprocenten for 2023 ligger på 89 procent for institutioner samlet set. Nogle institutioner har høje belægningsstal næsten hele året, mens det for andre institutioner kun gælder i kortere perioder.

I 2023 var der i alt 469 anbringelser, hvilket er et fald på 11 anbringelser sammenlignet med år 2022 (*se bilag 1 for den historiske udvikling*). Det gennemsnitlige antal opholdsdage i 2023 lå på 82 dage. Den mest hyppige anbringelsesårsag blandt unge har de seneste 20 år været varetægtssurrogat, hvilket også gjorde sig gældende i 2023. Der har de seneste 10 år været en udvikling hen imod, at flere og flere unge anbringes på sociale pladser. Det betyder, at de anbringes af kommunen jf. serviceloven. I 2023 udgjorde de sociale anbringelser 46,7 procent af de samlede anbringelser.

I 2023 bestod fordelingen af køn på det samlede antal anbringelser af 79 procent anbragte drenge og 21 procent anbragte piger. Anbragte piger havde i 2023 i gennemsnit 91 opholdsdage på en sikrede institution, hvorimod drenge i gennemsnit havde 79 opholdsdage. I 2023 var 68 procent af de unge anbragte mellem 16 og 17 år, og denne gruppe udgør dermed den største andel. Derudover var 19 procent af de unge anbragte 15 år, imens 12 procent var under 15 år gammel og 1 procent var over 17 år gammel.

Antallet af anbringelser af uledsagede flygtninge var i 2023 på 15 personer. Det gennemsnitlige antal opholdsdage for de uledsagede flygtninge var i 2023 på 95 dage.

Statistikken indeholder desuden også en opgørelse over antallet af gange, der er foretaget isolation jf. lov om voksenansvar for anbragte børn. I 2023 blev der i alt foretaget isolation 40 gange på de sikrede institutioner. Antallet af afbrudte ophold lå samlet set på 78.

## Kapacitet

Tabel 1.1: Oversigt over kapaciteten på de sikrede institutioner fra 2013-2023

|  | 2013       | 2014       | 2015       | 2016       | 2017       | 2018       | 2019       | 2020       | 2021       | 2022       | 2023       |
|--|------------|------------|------------|------------|------------|------------|------------|------------|------------|------------|------------|
| <b>Antal normerede sikrede pladser</b> | 126        | 126        | 126        | 123        | 106        | 106        | 106        | 106        | 106        | 117        | 118        |
| <i>Heraf særligt sikrede pladser</i>   | -          | -          | -          | -          | 10         | 10         | 10         | 10         | 10         | 10         | 10         |
| <b>Antal flekspladser</b>              | -          | -          | -          | -          | 6          | 6          | 6          | 6          | 6          | 3          | 3          |
| <b>I alt</b>                           | <b>126</b> | <b>126</b> | <b>126</b> | <b>123</b> | <b>112</b> | <b>112</b> | <b>112</b> | <b>112</b> | <b>112</b> | <b>120</b> | <b>121</b> |

Tabel 1.2: Antal pladser og belægningsprocent på de enkelte institutioner for 2023

| Region/kommune     | Institution           | Gennemsnitligt antal pladser inkl. særligt sikrede og flekspladser | Unikke anbragte | Belægningsprocent (%) |
|--------------------|-----------------------|--|-----------------|-----------------------|
| Københavns Kommune | Sønderbro             | 18   | 85              | <b>107</b>            |
| Region Hovedstaden | Sølager               | 15   | 74              | <b>90</b>             |
|                    | Sølager flekspladser  | 3  | -               | -                     |
| Region Sjælland    | Stevnsfortet          | 11   | 45              | <b>79</b>             |
|                    | Bakkegården           | 15   | 47              | <b>75</b>             |
| Region Syddanmark  | Egely                 | 16   | 64              | <b>78</b>             |
|                    | Egely særligt sikret  | 5  | 9               | <b>72</b>             |
| Region Midtjylland | Grenen                | 12   | 42              | <b>95</b>             |
|                    | Grenen særligt sikret | 5  | 13              | <b>89</b>             |
|                    | Koglen                | 11   | 35              | <b>98</b>             |
| Region Nordjylland | Kompasset             | 10   | 39              | <b>95</b>             |
| <b>I alt</b>       |                       | <b>121</b>   | <b>453</b>      | <b>89</b>             |

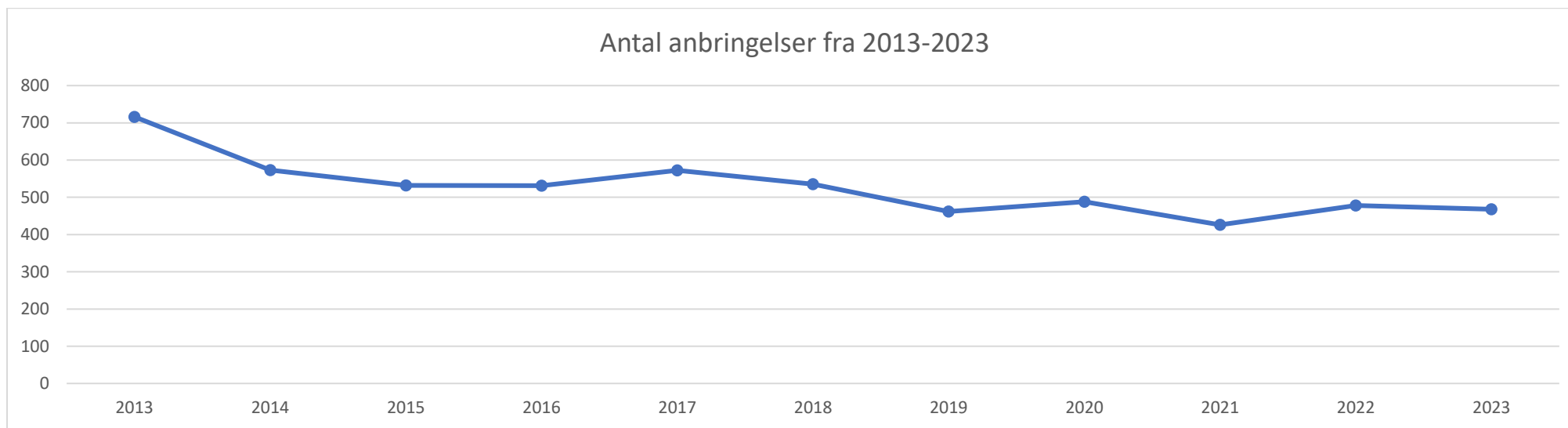
Note 1: Det er kun Sølager som har flekspladser. Flexpladserne tages kun i brug, såfremt efterspørgslen overstiger de 118 normerede pladser. Belægningsprocenten for flekspladserne indgår derfor også i Sølagers belægningsprocent.

Note 2: Belægningsprocenten for institutionerne er udregnet ud fra et gennemsnit af institutionens normerede pladser divideret med det de belagte opholdsdage.

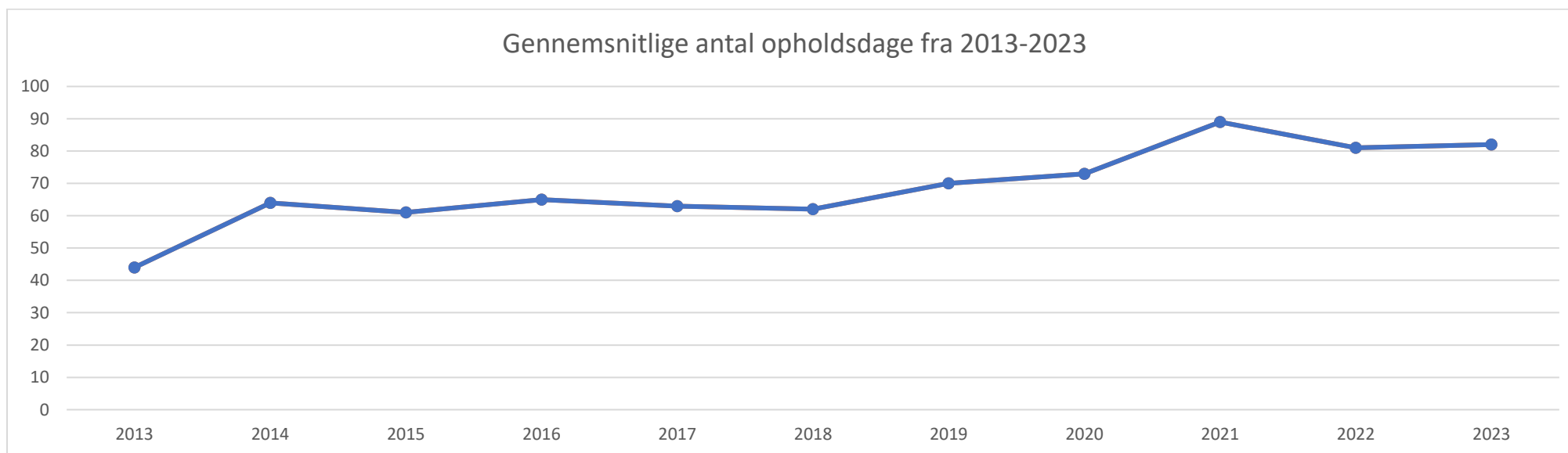
Note 3: Bemærk at der er forskel på antal anbragte og antal anbringelser, da personer godt kan anbringes flere gange. Dette er forklaringen på at antal unikke anbragte og antal anbringelser ikke er ens.

## Antal anbringelser og opholdsdage over tid

Figur 2.1: Antal anbringelser i alt fra 2013-2023



Figur 2.2: Gennemsnitlige antal opholdsdage fra 2013-2023



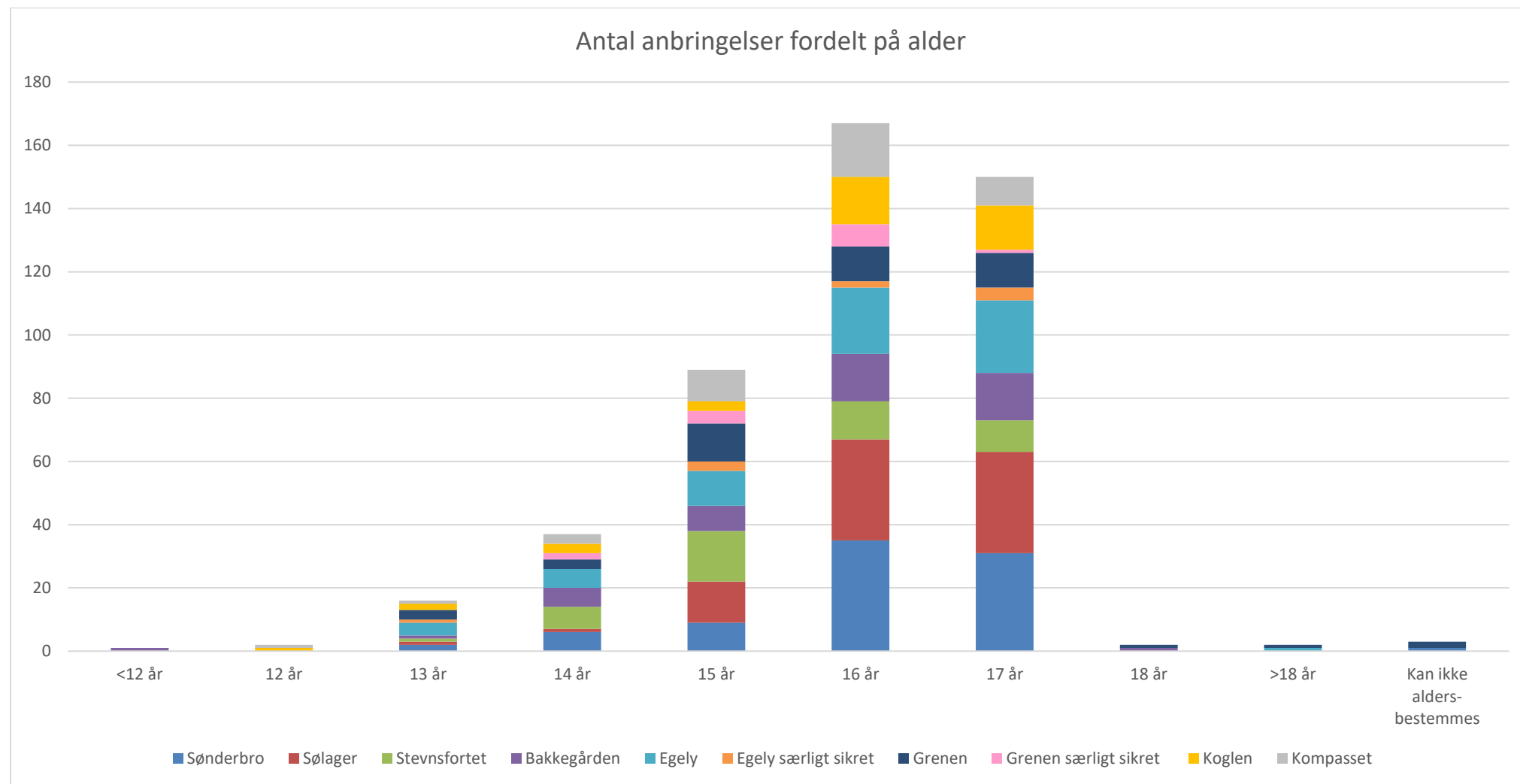
Tabel 2.1 Oversigt over anbringelser 2013-2023

|   | 2013          | 2014          | 2015          | 2016          | 2017          | 2018          | 2019          | 2020          | 2021          | 2022          | 2023          |
|---|---------------|---------------|---------------|---------------|---------------|---------------|---------------|---------------|---------------|---------------|---------------|
| <b>Antal anbringelser</b>                 | <b>716</b>    | <b>573</b>    | <b>532</b>    | <b>531</b>    | <b>572</b>    | <b>535</b>    | <b>462</b>    | <b>488</b>    | <b>426</b>    | <b>478</b>    | <b>469</b>    |
| Antal anbringelser piger                  | -             | -             | 52            | 57            | 45            | 61            | 69            | 85            | 89            | 104           | 100           |
| Antal anbringelser drenge                 | -             | -             | 475           | 474           | 527           | 474           | 393           | 403           | 334           | 375           | 369           |
| <b>Antal opholdsdage</b>                  | <b>37.623</b> | <b>36.502</b> | <b>32.502</b> | <b>34.516</b> | <b>36.196</b> | <b>33.329</b> | <b>32.414</b> | <b>35.775</b> | <b>37.712</b> | <b>38.498</b> | <b>38.267</b> |
| Antal opholdsdage piger                   | -             | -             | 3.622         | 4.855         | 4.061         | 4.309         | 5.438         | 7.388         | 7.724         | 9.623         | 9.076         |
| Antal opholdsdage drenge                  | -             | -             | 28.836        | 29.661        | 32.135        | 29.158        | 26.976        | 28.387        | 29.855        | 28.875        | 29.191        |
| <b>Gens. antal opholdsdage</b>            | <b>53</b>     | <b>64</b>     | <b>61</b>     | <b>65</b>     | <b>63</b>     | <b>62</b>     | <b>70</b>     | <b>73</b>     | <b>89</b>     | <b>81</b>     | <b>82</b>     |
| Antal anbringelser under 15 år            | 14            | 15            | 18            | 25            | 25            | 48            | 57            | 41            | 37            | 57            | 56            |
| Antal opholdsdage under 15 år             | 672           | 886           | 1.404         | 1.977         | 2.139         | 4.038         | 4.720         | 3.867         | 3.370         | 5.707         | 5.919         |
| Gens. antal opholdsdage under 15 år       | 48            | 59            | 78            | 79            | 86            | 84            | 83            | 94            | 91            | 100           | 106           |
| <b>Belægningsprocent</b>                  | <b>81</b>     | <b>77</b>     | <b>77</b>     | <b>82</b>     | <b>91</b>     | <b>90</b>     | <b>82</b>     | <b>93</b>     | <b>101</b>    | <b>93</b>     | <b>89</b>     |
| <b>Afbrudte ophold</b>                    | <b>109</b>    | <b>87</b>     | <b>56</b>     | <b>62</b>     | <b>80</b>     | <b>71</b>     | <b>65</b>     | <b>43</b>     | <b>36</b>     | <b>63</b>     | <b>78</b>     |
| Overflytning til anden sikret institution | 69            | 46            | 27            | 21            | 41            | 33            | 20            | 19            | 10            | 16            | 34            |
| Overflytning til fængsel/arrest           | 39            | 25            | 21            | 18            | 27            | 23            | 24            | 19            | 19            | 17            | 19            |
| Rømninger                                 | 1             | 16            | 8             | 17            | 8             | 15            | 18            | 4             | 7             | 14            | 7             |
| Udeblivelser                              | -             | -             | -             | -             | -             | -             | -             | -             | -             | -             | 5             |
| Undvigelse                                | -             | -             | -             | -             | -             | -             | -             | -             | -             | -             | 10            |
| Andet                                     | -             | -             | 1             | 15            | 4             | -             | 3             | 1             | 1             | 16            | 3             |

Se bilag 1 for tabeloversigt over anbringelser fra 1996-2023.

# Anbringelser og opholdsdage fordelt på alder og køn

Figur 3.1: Antal anbringelser fordelt på alder 2023



Tabel 3.1: Fordeling i alder efter antal anbringelser 2023

| Region/kommune     | Institution           | Antal anbringelser |          |           |           |           |            |            |          |          | Kan ikke aldersbestemmes | I alt      |
|--------------------|-----------------------|--------------------|----------|-----------|-----------|-----------|------------|------------|----------|----------|--------------------------|------------|
|                    |                       | <12 år             | 12 år    | 13 år     | 14 år     | 15 år     | 16 år      | 17 år      | 18 år    | >18 år   |                          |            |
| Københavns Kommune | Sønderbro             | 0                  | 0        | 2         | 6         | 9         | 35         | 31         | 0        | 0        | 1                        | 84         |
| Region Hovedstaden | Sølager               | 0                  | 0        | 1         | 1         | 13        | 32         | 32         | 0        | 0        | 0                        | 79         |
| Region Sjælland    | Stevnsfortet          | 0                  | 0        | 1         | 7         | 16        | 12         | 10         | 0        | 0        | 0                        | 46         |
|                    | Bakkegården           | 1                  | 0        | 1         | 6         | 8         | 15         | 15         | 1        | 0        | 0                        | 47         |
| Region Syddanmark  | Egely                 | 0                  | 0        | 4         | 6         | 11        | 21         | 23         | 0        | 1        | 0                        | 66         |
|                    | Egely særligt sikret  | 0                  | 0        | 1         | 0         | 3         | 2          | 4          | 0        | 0        | 0                        | 10         |
| Region Midtjylland | Grenen                | 0                  | 0        | 3         | 3         | 12        | 11         | 11         | 1        | 1        | 2                        | 44         |
|                    | Grenen særligt sikret | 0                  | 0        | 0         | 2         | 4         | 7          | 1          | 0        | 0        | 0                        | 14         |
| Region Nordjylland | Koglen                | 0                  | 1        | 2         | 3         | 3         | 15         | 14         | 0        | 0        | 0                        | 38         |
| Region Nordjylland | Kompasset             | 0                  | 1        | 1         | 3         | 10        | 17         | 9          | 0        | 0        | 0                        | 41         |
| <b>I alt</b>       |                       | <b>1</b>           | <b>2</b> | <b>16</b> | <b>37</b> | <b>88</b> | <b>167</b> | <b>150</b> | <b>2</b> | <b>2</b> | <b>3</b>                 | <b>469</b> |

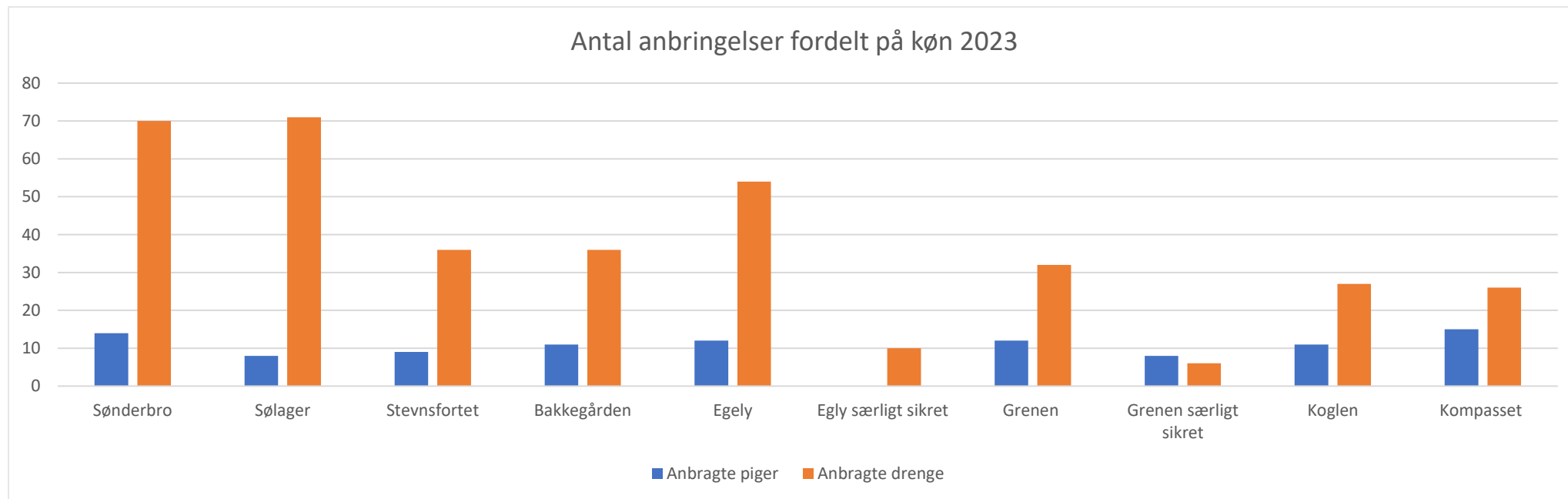
Note 4: Alder opgøres som barnets eller den unges alder ved anbringelse.



Tabel 3.2: Fordeling i alder efter antal opholdsdage 2023

| Region/kommune     | Institution           | Antal opholdsdage |            |              |              |              |               |              |            |           | Kan ikke aldersbestemmes | I alt         |
|--------------------|-----------------------|-------------------|------------|--------------|--------------|--------------|---------------|--------------|------------|-----------|--------------------------|---------------|
|                    |                       | <12 år            | 12 år      | 13 år        | 14 år        | 15 år        | 16 år         | 17 år        | 18 år      | >18 år    |                          |               |
| Københavns Kommune | Sønderbro             | 0                 | 0          | 207          | 962          | 655          | 3037          | 2051         | 0          | 0         | 94                       | 7.006         |
| Region Hovedstaden | Sølager               | 0                 | 0          | 54           | 130          | 711          | 2.029         | 1.981        | 0          | 0         | 0                        | 4.905         |
| Region Sjælland    | Stevnsfortet          | 0                 | 0          | 62           | 684          | 1050         | 873           | 494          | 0          | 0         | 0                        | 3.163         |
|                    | Bakkegården           | 166               | 0          | 129          | 290          | 771          | 1631          | 1050         | 96         | 0         | 0                        | 4.133         |
| Region Syddanmark  | Egely                 | 0                 | 0          | 347          | 454          | 1157         | 1357          | 1201         | 0          | 21        | 0                        | 4.537         |
|                    | Egely særligt sikret  | 0                 | 0          | 143          | 0            | 401          | 253           | 521          | 0          | 0         | 0                        | 1.318         |
| Region Midtjylland | Grenen                | 0                 | 0          | 400          | 540          | 933          | 1270          | 685          | 11         | 40        | 286                      | 4.165         |
|                    | Grenen særligt sikret | 0                 | 0          | 0            | 320          | 528          | 710           | 69           | 0          | 0         | 0                        | 1.627         |
|                    | Koglen                | 0                 | 52         | 120          | 255          | 589          | 1938          | 980          | 0          | 0         | 0                        | 3.934         |
| Region Nordjylland | Kompasset             | 0                 | 181        | 174          | 249          | 1037         | 1322          | 516          | 0          | 0         | 0                        | 3.479         |
| <b>I alt</b>       |                       | <b>166</b>        | <b>233</b> | <b>1.636</b> | <b>3.884</b> | <b>7.832</b> | <b>14.420</b> | <b>9.548</b> | <b>107</b> | <b>61</b> | <b>380</b>               | <b>38.267</b> |

Figur 3.2: Fordeling på køn 2023

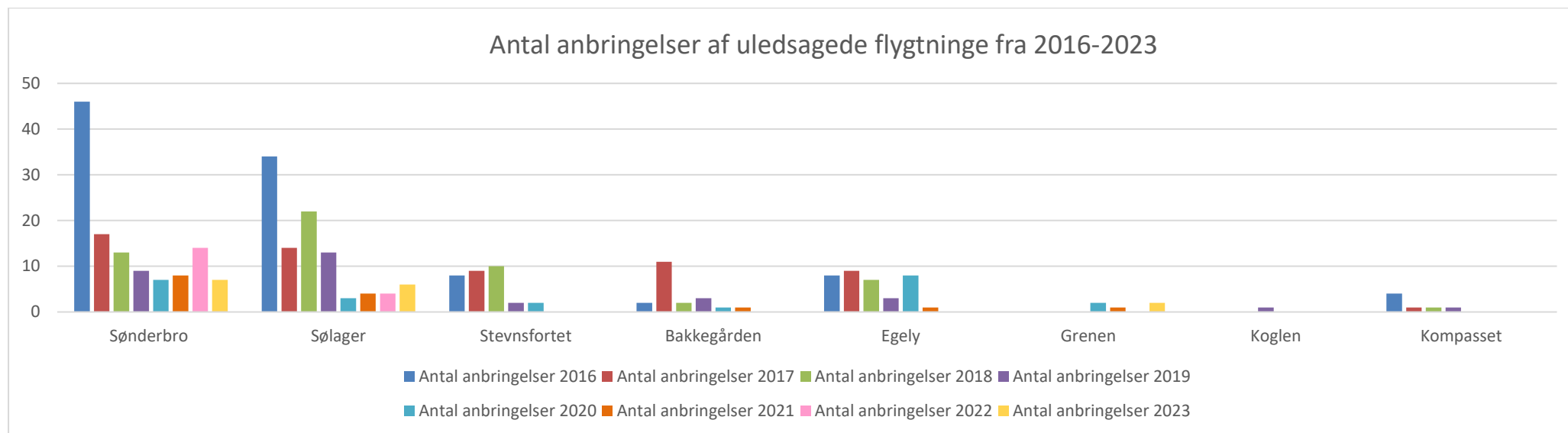


Tabel 3.3: Fordeling af køn på antal anbringelser og antal opholdsdage 2023

| Region/kommune     | Institution           | Antal anbringelser piger | Antal anbringelser drenge | Antal opholdsdage piger | Antal opholdsdage drenge |
|--------------------|-----------------------|--------------------------|---------------------------|-------------------------|--------------------------|
| Københavns Kommune | Sønderbro             | 14                       | 70                        | 810                     | 6.196                    |
| Region Hovedstaden | Sølager               | 8                        | 71                        | 628                     | 4.277                    |
| Region Sjælland    | Stevnsfortet          | 9                        | 37                        | 725                     | 2.438                    |
|                    | Bakkegården           | 11                       | 36                        | 845                     | 3.288                    |
| Region Syddanmark  | Egely                 | 12                       | 54                        | 872                     | 3.665                    |
|                    | Egely særligt sikret  | 0                        | 10                        | 0                       | 1.318                    |
| Region Midtjylland | Grenen                | 12                       | 32                        | 1.460                   | 2.705                    |
|                    | Grenen særligt sikret | 8                        | 6                         | 1.064                   | 563                      |
|                    | Koglen                | 11                       | 27                        | 1.068                   | 2.866                    |
| Region Nordjylland | Kompasset             | 15                       | 26                        | 1.604                   | 1.875                    |
| <b>I alt</b>       |                       | <b>100</b>               | <b>369</b>                | <b>9.076</b>            | <b>29.191</b>            |

## Uledsagede flygtninge

Figur 4.1: Antal anbringelser af uledsagede flygtninge fra 2016-2023



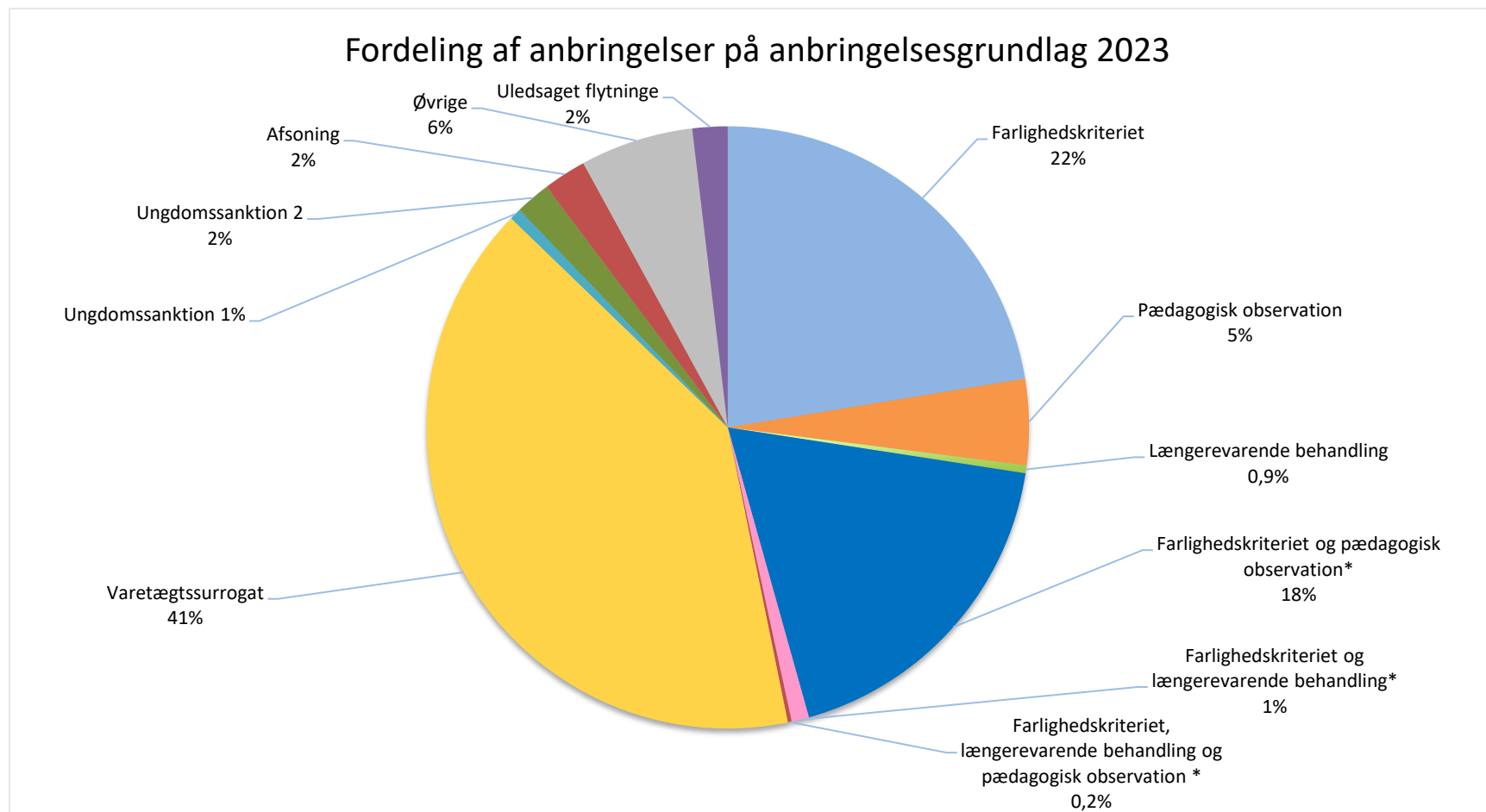
Note 5: Danske Regioner har ingen data på antal anbringelser af uledsagede flygtninge fra før 2016.

Tabel 4.1: Antal anbringelser af og opholdsdage for uledsagede flygtninge 2023

| Region/kommune     | Institution           | Antal anbringelser | Antal opholdsdage |
|--------------------|-----------------------|--------------------|-------------------|
| Københavns Kommune | Sønderbro             | 7                  | 309               |
| Region Hovedstaden | Sølager               | 6                  | 359               |
| Region Sjælland    | Stevnsfortet          | 0                  | 0                 |
|                    | Bakkegården           | 0                  | 0                 |
| Region Syddanmark  | Egely                 | 0                  | 0                 |
|                    | Egely særligt sikret  | 0                  | 0                 |
| Region Midtjylland | Grenen                | 2                  | 286               |
|                    | Grenen særligt sikret | 0                  | 0                 |
| Region Nordjylland | Koglen                | 0                  | 0                 |
| Region Nordjylland | Kompasset             | 0                  | 0                 |
| <b>I alt</b>       |                       | <b>9</b>           | <b>595</b>        |

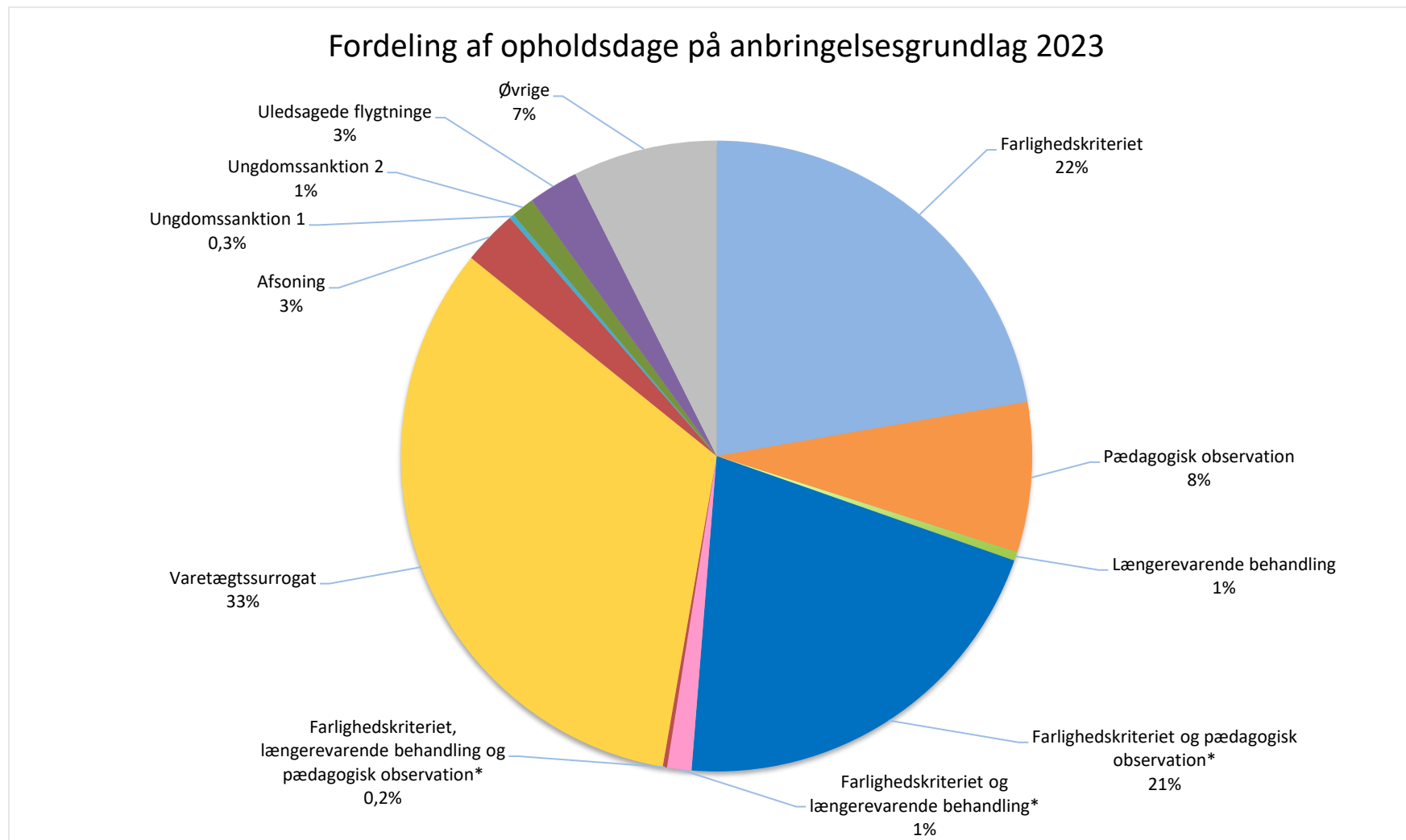
## Anbringelsesgrundlag

Figur 5.1: Fordeling af anbringelser på anbringelsesgrundlag i procent 2023



Note 6: Fra 2023 har Danske Regioner indført de sociale anbringelsesgrundlag i kombinationer (Se anbringelsesgrundlag\*), da dette afspejler praksis hvor nogle sagsbehandlere har angivet flere anbringelsesgrundlag. Det er derfor ikke muligt at lave en direkte sammenligning mellem tidligere års fordeling af anbringelser på anbringelsesgrundlag med ovenstående opgørelse. Man kan fortsat sammenligne udviklingen i kategorierne sociale og retlige anbringelser i figur 6.3.

Figur 5.2: Fordeling af opholdsdage på anbringelsesgrundlag i procent 2023



Note 7: Fra 2023 har Danske Regioner indført de sociale anbringelsesgrundlag i kombinationer (Se anbringelsesgrundlag\*), da dette afspejler praksis hvor nogle sagsbehandlere har angivet flere anbringelsesgrundlag. Det er derfor ikke muligt at lave en direkte sammenligning mellem tidligere års fordeling af opholdsdage på anbringelsesgrundlag med ovenstående opgørelse.

Tabel 5.1: Antal anbringelser fordelt på anbringelsesgrundlag 2023

|                    |                       | Antal anbringelser  |                                    |                           |                                  |  |  |   |                  |           |                   |                   |                       |           |            |
|--------------------|-----------------------|---------------------|------------------------------------|---------------------------|----------------------------------|--|--|---|------------------|-----------|-------------------|-------------------|-----------------------|-----------|------------|
| Region/kommune     | Institution           | Farlighedskriteriet | Pædagogisk observation (pæd. obs.) | Længerevarende behandling | Farlighedskriteriet og pæd. obs. | Farlighedskriteriet og længerevarende behandling | Længerevarende behandling og pæd. obs. | Farlighedskriteriet, længerevarende behandling og pæd. obs. | Varetægtsurrogat | Afsoning  | Ungdomssanktion 1 | Ungdomssanktion 2 | Uledsagede flygtninge | Øvrige    | I alt      |
| Københavns Kommune | Sønderbro             | 21                  | 1                                  | 0                         | 16                               | 0  | 0                                      | 0   | 39               | 0         | 0                 | 0                 | 7*                    | 0         | 84         |
| Region Hovedstaden | Sølager               | 6                   | 0                                  | 0                         | 8                                | 0  | 0                                      | 0   | 57               | 1         | 0                 | 1                 | 6                     | 0         | 79         |
| Region Sjælland    | Stevnsfortet          | 8                   | 4                                  | 0                         | 13                               | 0  | 0                                      | 0   | 18               | 1         | 1                 | 0                 | 0                     | 1         | 46         |
|                    | Bakkegården           | 5                   | 13                                 | 1                         | 3                                | 3  | 0                                      | 0   | 17               | 3         | 0                 | 2                 | 0                     | 0         | 47         |
| Region Syddanmark  | Egely                 | 8                   | 0                                  | 0                         | 7                                | 0  | 0                                      | 1   | 19               | 2         | 0                 | 6                 | 0                     | 23        | 66         |
|                    | Egely særligt sikret  | 1                   | 0                                  | 0                         | 2                                | 0  | 0                                      | 0   | 2                | 0         | 0                 | 0                 | 0                     | 5         | 10         |
| Region Midtjylland | Grenen                | 18                  | 0                                  | 0                         | 16                               | 0  | 0                                      | 0   | 6                | 0         | 2                 | 0                 | 2                     | 0         | 44         |
|                    | Grenen særligt sikret | 7                   | 0                                  | 0                         | 6                                | 0  | 0                                      | 0   | 1                | 0         | 0                 | 0                 | 0                     | 0         | 14         |
|                    | Koglen                | 10                  | 1                                  | 0                         | 16                               | 1  | 0                                      | 0   | 7                | 3         | 0                 | 0                 | 0                     | 0         | 38         |
| Region Nordjylland | Kompasset             | 22                  | 3                                  | 1                         | 0                                | 0  | 0                                      | 0   | 15               | 0         | 0                 | 0                 | 0                     | 0         | 41         |
| <b>I alt</b>       |                       | <b>107</b>          | <b>22</b>                          | <b>2</b>                  | <b>87</b>                        | <b>4</b>   | <b>0</b>                               | <b>1</b>  | <b>193</b>       | <b>11</b> | <b>3</b>          | <b>9</b>          | <b>9</b>              | <b>29</b> | <b>469</b> |

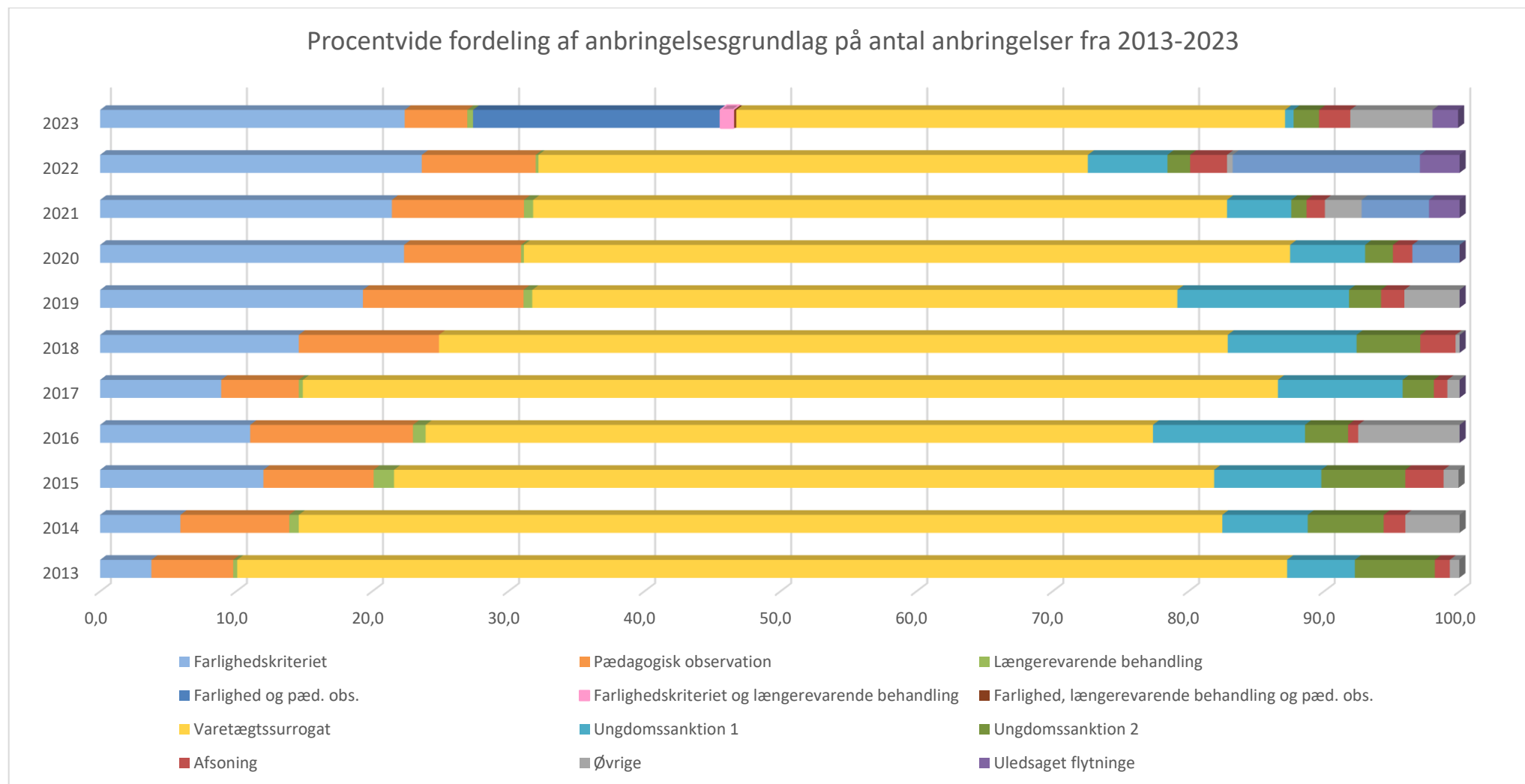
Note 8: Sønderbro oplyser at seks af de uledsagede flygtninge startede med at være anbragt i varetægtsurrogat for derefter til at blive videreført til hjemrejseloven.

Tabel 5.2: Fordeling af opholdsdage baseret på anbringelsesgrundlag 2023

| Region/kommune     | Institution           | Antal opholdsdage   |                                    |                           |                                  |  |  |   |                  |            |                   |                   |                       |             |              |
|--------------------|-----------------------|---------------------|------------------------------------|---------------------------|----------------------------------|--|--|---|------------------|------------|-------------------|-------------------|-----------------------|-------------|--------------|
|                    |                       | Farlighedskriteriet | Pædagogisk observation (Pæd. obs.) | Længerevarende behandling | Farlighedskriteriet og pæd. obs. | Farlighedskriteriet og længerevarende behandling | Længerevarende behandling og pæd. obs. | Farlighedskriteriet, længerevarende behandling og pæd. obs. | Varetægtsurrogat | Afsoning   | Ungdomssanktion 1 | Ungdomssanktion 2 | Uledsagede flygtninge | Øvrige      | I alt        |
| Københavns Kommune | Sønderbro             | 1503                | 817                                | 0                         | 1133                             | 0  | 0                                      | 0   | 3006             | 0          | 0                 | 0                 | 309                   | 0           | <b>6768</b>  |
| Region Hovedstaden | Sølager               | 224                 | 0                                  | 0                         | 877                              | 0  | 0                                      | 0   | 3626             | 77         | 0                 | 101               | 0                     | 0           | <b>4905</b>  |
| Region Sjælland    | Stevnsfortet          | 517                 | 327                                | 0                         | 0                                | 0  | 0                                      | 0   | 1051             | 59         | 44                | 0                 | 0                     | 14          | <b>2012</b>  |
|                    | Bakkegården           | 405                 | 1178                               | 164                       | 313                              | 364  | 0                                      | 0   | 1329             | 280        | 0                 | 100               | 0                     | 0           | <b>4133</b>  |
| Region Syddanmark  | Egely                 | 329                 | 0                                  | 0                         | 453                              | 0  | 0                                      | 82  | 1113             | 143        | 0                 | 233               | 0                     | 2184        | <b>4537</b>  |
|                    | Egely særligt sikret  | 90                  | 0                                  | 0                         | 425                              | 0  | 0                                      | 0   | 259              | 0          | 0                 | 0                 | 0                     | 544         | <b>1318</b>  |
| Region Midtjylland | Grenen                | 1330                | 0                                  | 0                         | 2017                             | 0  | 0                                      | 0   | 481              | 0          | 51                | 0                 | 286                   | 0           | <b>4165</b>  |
|                    | Grenen særligt sikret | 870                 | 0                                  | 0                         | 730                              | 0  | 0                                      | 0   | 27               | 0          | 0                 | 0                 | 0                     | 0           | <b>1627</b>  |
|                    | Koglen                | 835                 | 126                                | 0                         | 1806                             | 98   | 0                                      | 0   | 825              | 244        | 0                 | 0                 | 0                     | 0           | <b>3934</b>  |
| Region Nordjylland | Kompasset             | 2153                | 406                                | 1                         | 0                                | 0  | 0                                      | 0   | 919              | 0          | 0                 | 0                 | 0                     | 0           | <b>3479</b>  |
| <b>I alt</b>       |                       | <b>8256</b>         | <b>2854</b>                        | <b>165</b>                | <b>7754</b>                      | <b>462</b>                                       | <b>0</b>                               | <b>82</b>   | <b>12636</b>     | <b>803</b> | <b>95</b>         | <b>434</b>        | <b>595</b>            | <b>2742</b> | <b>36116</b> |

## Udvikling i anbringelsesgrundlag

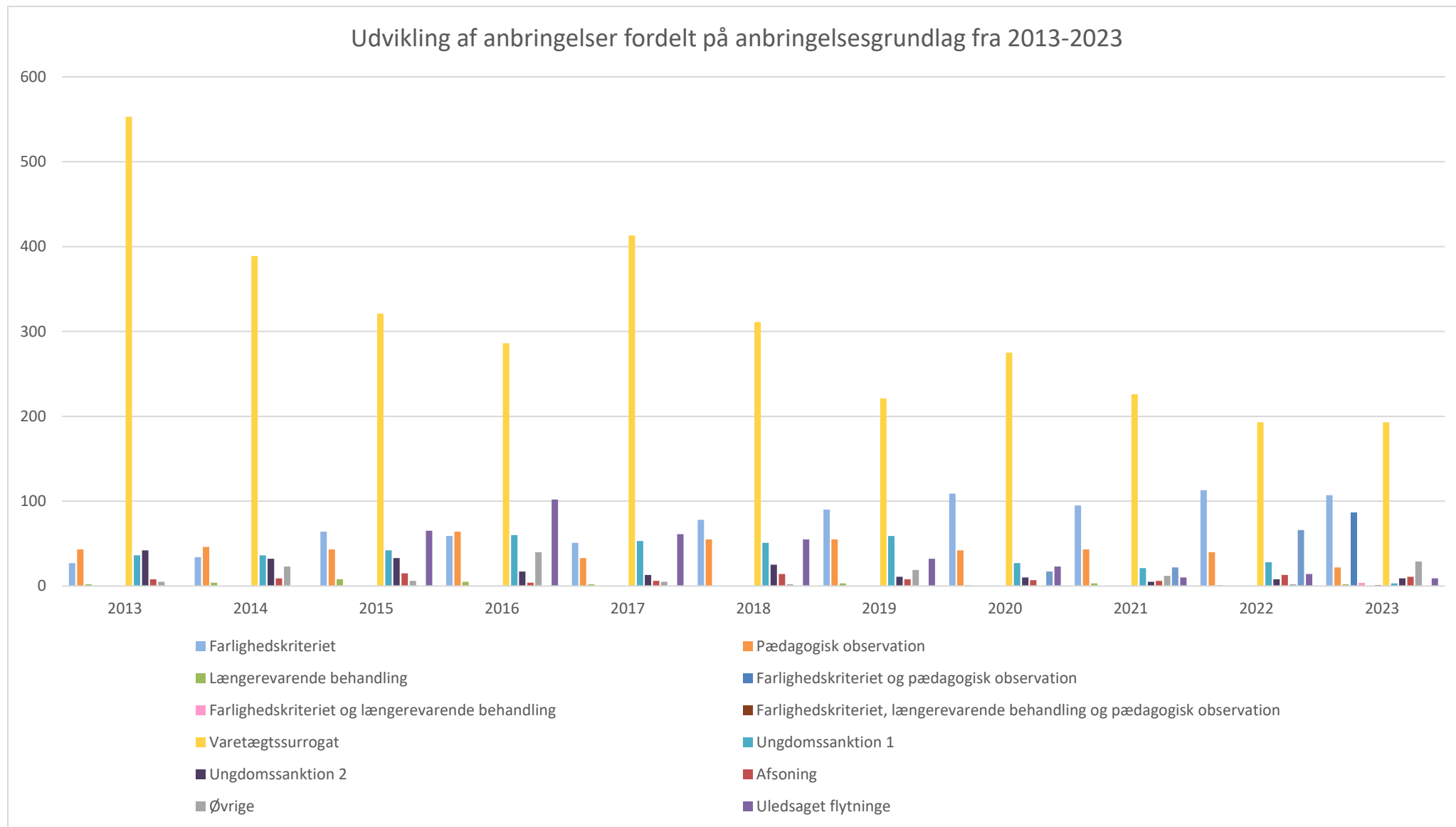
Figur 6.1: Procentvise udvikling af anbringelser fordelt på anbringelsesgrundlag fra 2013-2023



Note 9: Anbringelsesgrundlaget "Uledsagede flytninge" er først inddraget som en separat kategori i 2016.

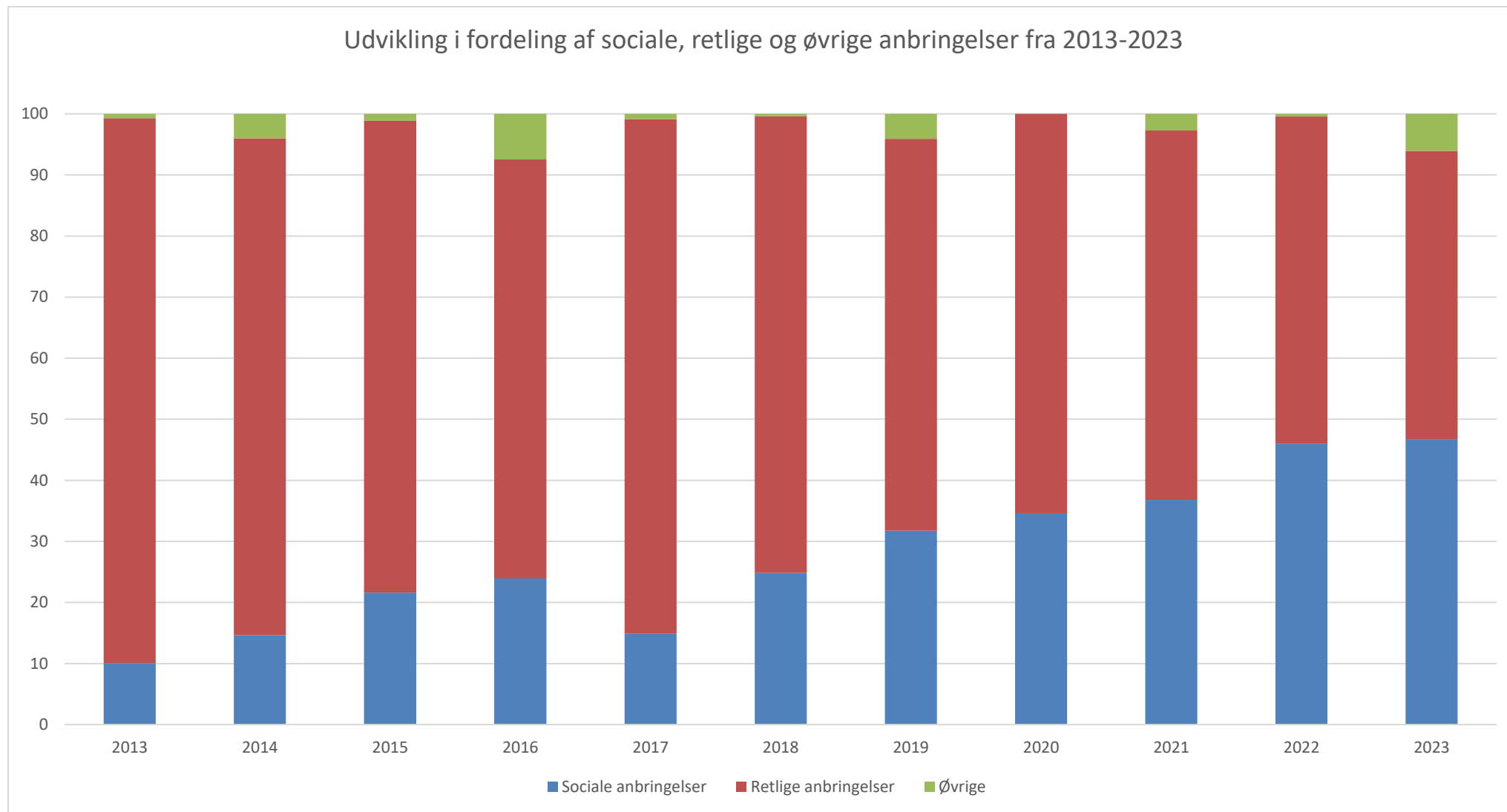


Figur 6.2: Udvikling af anbringelser fordelt på anbringelsesgrundlag fra 2013-2023



Note 10: Anbringelsesgrundlag "Uledsagede flytninge" er først inddraget som separat kategori i 2016.

Figur 6.3: Udvikling i fordelingen af sociale, retlige og øvrige anbringelser i procent fra 2013-2023



Note 11: De sociale anbringelser dækker over kategorierne: Farlighedskriteriet, pædagogisk observation og længerevarende kriterier. De retlige anbringelser dækker over kategorierne: Varetægtssurrogat, ungdomssanktion 1, ungdomssanktion 2, afsoning og uledsagede flygtninge.

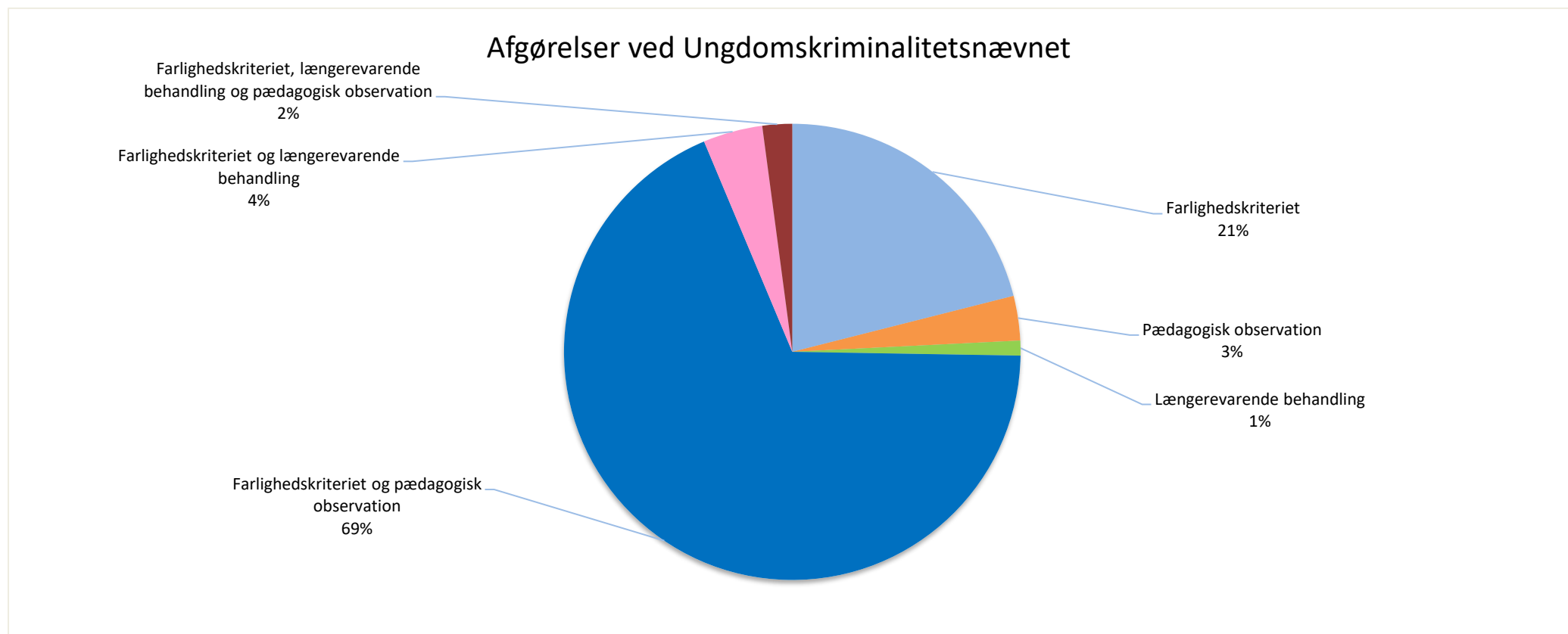
Tabel 6.1: Udvikling i anbringelsesgrundlag fra 2013-2023

| Anbringelsesgrundlag              | Antal anbringelser |      |               |      |               |      |               |      |               |      |               |      |               |      |               |      |               |      |               |      |               |      |
|-----------------------------------|--------------------|------|---------------|------|---------------|------|---------------|------|---------------|------|---------------|------|---------------|------|---------------|------|---------------|------|---------------|------|---------------|------|
|                                   | 2013               | %    | 2014          | %    | 2015          | %    | 2016          | %    | 2017          | %    | 2018          | %    | 2019          | %    | 2020          | %    | 2021          | %    | 2022          | %    | 2023          | %    |
| Farlighedskriteriet               | 27                 | 3,8  | 34            | 5,9  | 64            | 12,0 | 59            | 10,8 | 51            | 8,9  | 78            | 14,6 | 90            | 19,3 | 109           | 22,3 | 95            | 21,4 | 113           | 25,5 | 107           | 22,4 |
| Pæd.obs.                          | 43                 | 6,0  | 46            | 8,0  | 43            | 8,1  | 64            | 12,1 | 33            | 5,7  | 55            | 10,3 | 55            | 11,8 | 42            | 8,6  | 43            | 9,7  | 40            | 9,0  | 22            | 4,6  |
| Læng. var. behandling             | 2                  | 0,3  | 4             | 0,7  | 8             | 1,5  | 5             | 0,9  | 2             | 0,3  | 0             | 0    | 3             | 0,6  | 1             | 0,2  | 3             | 0,7  | 1             | 0,2  | 2             | 0,4  |
| Farlighed. & pæd. obs.            | -                  | -    | -             | -    | -             | -    | -             | -    | -             | -    | -             | -    | -             | -    | -             | -    | -             | -    | -             | -    | 87            | 18,2 |
| Farlighed. & læng. var.           | -                  | -    | -             | -    | -             | -    | -             | -    | -             | -    | -             | -    | -             | -    | -             | -    | -             | -    | -             | -    | 4             | 0,4  |
| Læng. var. & pæd.obs.             | -                  | -    | -             | -    | -             | -    | -             | -    | -             | -    | -             | -    | -             | -    | -             | -    | -             | -    | -             | -    | 0             | 0,0  |
| Farlighed., pæd. obs. & læng.var. | -                  | -    | -             | -    | -             | -    | -             | -    | -             | -    | -             | -    | -             | -    | -             | -    | -             | -    | -             | -    | 1             | 0,2  |
| Varetægtsurrogat                  | 553                | 77,2 | 389           | 67,9 | 321           | 60,3 | 286           | 53,5 | 413           | 71,7 | 311           | 58,0 | 221           | 47,4 | 275           | 56,4 | 226           | 51,0 | 193           | 43,6 | 193           | 40,5 |
| Ungdomssanktion 1                 | 36                 | 5,0  | 36            | 6,3  | 42            | 7,9  | 60            | 11,2 | 53            | 9,2  | 51            | 9,5  | 59            | 12,7 | 27            | 5,5  | 21            | 4,7  | 28            | 6,3  | 11            | 2,3  |
| Ungdomssanktion 2                 | 42                 | 5,9  | 32            | 5,6  | 33            | 6,2  | 17            | 3,2  | 13            | 2,3  | 25            | 4,7  | 11            | 2,4  | 10            | 2,0  | 5             | 1,1  | 8             | 1,8  | 3             | 0,6  |
| Afsoning                          | 8                  | 1,1  | 9             | 1,6  | 15            | 2,8  | 4             | 7,5  | 6             | 1,0  | 14            | 2,6  | 8             | 1,7  | 7             | 1,4  | 6             | 1,4  | 13            | 2,9  | 9             | 1,9  |
| Uledsagede flygtninge             | -                  | -    | -             | -    | -             | -    | -             | -    | -             | -    | -             | -    | -             | -    | -             | -    | 10            | 2,3  | 14            | 3,2  | 9             | 1,9  |
| Øvrige                            | 5                  | 0,7  | 23            | 4,0  | 6             | 1,1  | 40            | 0,7  | 5             | 0,9  | 2             | 0,3  | 19            | 4,1  | 0             | 0    | 12            | 2,7  | 2             | 0,5  | 29            | 6,1  |
| <b>I alt</b>                      | <b>716</b>         |      | <b>573</b>    |      | <b>532</b>    |      | <b>535</b>    |      | <b>576</b>    |      | <b>536</b>    |      | <b>466</b>    |      | <b>488</b>    |      | <b>443</b>    |      | <b>478</b>    |      | <b>477</b>    |      |
| Anbringelsesgrundlag              | Antal opholdsdage  |      |               |      |               |      |               |      |               |      |               |      |               |      |               |      |               |      |               |      |               |      |
|                                   | 2013               | %    | 2014          | %    | 2015          | %    | 2016          | %    | 2017          | %    | 2018          | %    | 2019          | %    | 2020          | %    | 2021          | %    | 2022          | %    | 2023          | %    |
| Farlighedskriteriet               | 1.191              | 3,2  | 1.709         | 4,7  | 3.247         | 10,0 | 4.210         | 12,2 | 4.607         | 12,7 | 5.995         | 18,0 | 7.367         | 22,7 | 8.882         | 24,8 | 9.305         | 23,7 | 10.835        | 27,6 | 8.256         | 22,2 |
| Pæd. obs.                         | 2.502              | 6,7  | 2.394         | 6,5  | 3.251         | 10,0 | 4.363         | 12,6 | 2.210         | 6,1  | 4.428         | 13,3 | 4.780         | 14,7 | 3.968         | 11,1 | 4.202         | 10,7 | 3.896         | 9,9  | 2.854         | 7,7  |
| Læng. var. behandling             | 112                | 0,3  | 175           | 0,5  | 1.108         | 3,4  | 485           | 1,4  | 163           | 0,5  | 0             | 0,0  | 309           | 1,0  | 162           | 0,5  | 390           | 1,0  | 77            | 0,2  | 165           | 0,4  |
| Farlighed. & pæd. obs.            | -                  | -    | -             | -    | -             | -    | -             | -    | -             | -    | -             | -    | -             | -    | -             | -    | -             | -    | -             | -    | 7.754         | 20,9 |
| Farlighed. & læng. var.           | -                  | -    | -             | -    | -             | -    | -             | -    | -             | -    | -             | -    | -             | -    | -             | -    | -             | -    | -             | -    | 462           | 1,2  |
| Læng. var. & pæd.obs.             | -                  | -    | -             | -    | -             | -    | -             | -    | -             | -    | -             | -    | -             | -    | -             | -    | -             | -    | -             | -    | 0             | 0,0  |
| Farlighed., pæd. obs. & læng.var. | -                  | -    | -             | -    | -             | -    | -             | -    | -             | -    | -             | -    | -             | -    | -             | -    | -             | -    | -             | -    | 82            | 0,2  |
| Varetægtsurrogat                  | 23.936             | 63,6 | 22.401        | 61,1 | 20.727        | 63,8 | 18.151        | 52,6 | 25.339        | 70,0 | 18.018        | 54,1 | 15.022        | 46,3 | 18.656        | 52,1 | 19.557        | 49,8 | 13.587        | 34,6 | 12.635        | 34   |
| Ungdomssanktion 1                 | 1.852              | 4,9  | 1.930         | 5,3  | 1.982         | 6,1  | 4.661         | 13,5 | 2.772         | 7,7  | 2.983         | 8,9  | 2.747         | 8,5  | 1.558         | 4,4  | 1.423         | 3,6  | 1.022         | 2,6  | 1.041         | 2,8  |
| Ungdomssanktion 2                 | 1.422              | 3,8  | 1.158         | 3,2  | 1.240         | 3,8  | 913           | 2,6  | 484           | 1,3  | 1.181         | 3,5  | 368           | 1,1  | 430           | 1,2  | 142           | 0,4  | 305           | 0,8  | 95            | 0,3  |
| Afsoning                          | 236                | 0,6  | 324           | 0,9  | 705           | 2,2  | 262           | 4,3  | 305           | 0,8  | 496           | 1,5  | 750           | 2,3  | 384           | 1,1  | 438           | 1,1  | 702           | 1,8  | 434           | 1,2  |
| Uledsagede flygtninge             | -                  | -    | -             | -    | -             | -    | -             | -    | -             | -    | -             | -    | -             | -    | -             | -    | 668           | 1,7  | 1.170         | 3,0  | 595           | 1,6  |
| Øvrige                            | 216                | 0,6  | 622           | 1,7  | 242           | 0,7  | 1.471         | 0,8  | 316           | 0,9  | 228           | 0,7  | 1.071         | 3,3  | 0             | 0    | 1.156         | 2,9  | 5             | 0,0  | 2.742         | 7,4  |
| <b>I alt</b>                      | <b>31.467</b>      |      | <b>30.713</b> |      | <b>32.502</b> |      | <b>34.516</b> |      | <b>36.196</b> |      | <b>33.329</b> |      | <b>32.414</b> |      | <b>35.775</b> |      | <b>39.286</b> |      | <b>37.600</b> |      | <b>37.116</b> |      |

Se bilag 2 for tabeloversigt over udviklingen i anbringelsesgrundlag fra 2010 til 2022.

# Ungdomskriminalitetsnævnet

Figur 7.1: Afgørelse ved Ungdomskriminalitetsnævnet i procent 2023



Note 12: Ungdomskriminalitetsnævnet dækker over afgørelser, hvor kommunen efterfølgende anbringer.

Tabel 7.1: Afgørelser ved Ungdomskriminalitetsnævnet 2023

| Region/kommune     | Institution           | Farlighedskriteriet | Pædagogisk observation (pæd. obs.) | Længerevarende behandling | Farlighedskriteriet og pæd. obs. | Farlighedskriteriet og længerevarende behandling | Længerevarende behandling og pæd. obs. | Farlighedskriteriet, længerevarende behandling og pæd. obs. | I alt     |
|--------------------|-----------------------|---------------------|------------------------------------|---------------------------|----------------------------------|--|--|---|-----------|
| Københavns Kommune | Sønderbro             | 0                   | 0                                  | 0                         | 16                               | 0  | 0                                      | 0   | 16        |
| Region Hovedstaden | Sølager               | 2                   | 0                                  | 0                         | 7                                | 0  | 0                                      | 0   | 9         |
| Region Sjælland    | Stevnsfortet          | 0                   | 0                                  | 0                         | 13                               | 0  | 0                                      | 0   | 13        |
|                    | Bakkegården           | 3                   | 1                                  | 1                         | 3                                | 3  | 0                                      | 0   | 11        |
| Region Syddanmark  | Egely                 | 2                   | 0                                  | 0                         | 19                               | 0  | 0                                      | 2   | 23        |
|                    | Egely særligt sikret  | 2                   | 0                                  | 0                         | 3                                | 0  | 0                                      | 0   | 5         |
| Region Midtjylland | Grenen                | 4                   | 0                                  | 0                         | 0                                | 0  | 0                                      | 0   | 4         |
|                    | Grenen særligt sikret | 0                   | 0                                  | 0                         | 0                                | 0  | 0                                      | 0   | 0         |
| Region Nordjylland | Koglen                | 1                   | 0                                  | 0                         | 4                                | 1  | 0                                      | 0   | 6         |
| Region Nordjylland | Kompasset             | 6                   | 2                                  | 0                         | 0                                | 0  | 0                                      | 0   | 8         |
| <b>I alt</b>       |                       | <b>20</b>           | <b>3</b>                           | <b>1</b>                  | <b>65</b>                        | <b>4</b>   | <b>0</b>                               | <b>2</b>  | <b>95</b> |

## Isolation

Tabel 8.1: Anvendt isolation 2023

| Region/kommune     | Institution                  | Antal gange der er foretaget isolation | Antal unge, der har været anbragt i isolation |
|--------------------|------------------------------|--|---|
| Københavns kommune | <i>Sønderbro</i>             | 0                                      | 0   |
| Region Hovedstaden | <i>Sølager</i>               | 0                                      | 0   |
| Region Sjælland    | <i>Stevnsfortet</i>          | 1                                      | 1   |
|                    | <i>Bakkegården</i>           | 0                                      | 0   |
| Region Syddanmark  | <i>Egely</i>                 | 17                                     | 10  |
|                    | <i>Egely særligt sikret</i>  | 14                                     | 5   |
| Region Midtjylland | <i>Grenen</i>                | 3                                      | 2   |
|                    | <i>Grenen særligt sikret</i> | 2                                      | 1   |
|                    | <i>Koglen</i>                | 0                                      | 0   |
| Region Nordjylland | <i>Kompasset</i>             | 3                                      | 2   |
| <b>I alt</b>       |                              | <b>40</b>                              | <b>19</b>                                     |

Note 13: Isolation på sikret døgninstitution eller særlig sikret afdeling, jf. lovens §14, stk. 1. (Lov om voksenansvar for anbragte børn og unge, Kapitel 1, § 14 Isolation på sikrede døgninstitutioner og særligt sikrede afdelinger samt aflåsning af værelser om natten)

Note 14: Sønderbro og Sølager har ikke et isolationsrum. Bakkegården og Koglen har isolationsrum, men de har ikke anvendt dem i 2023.

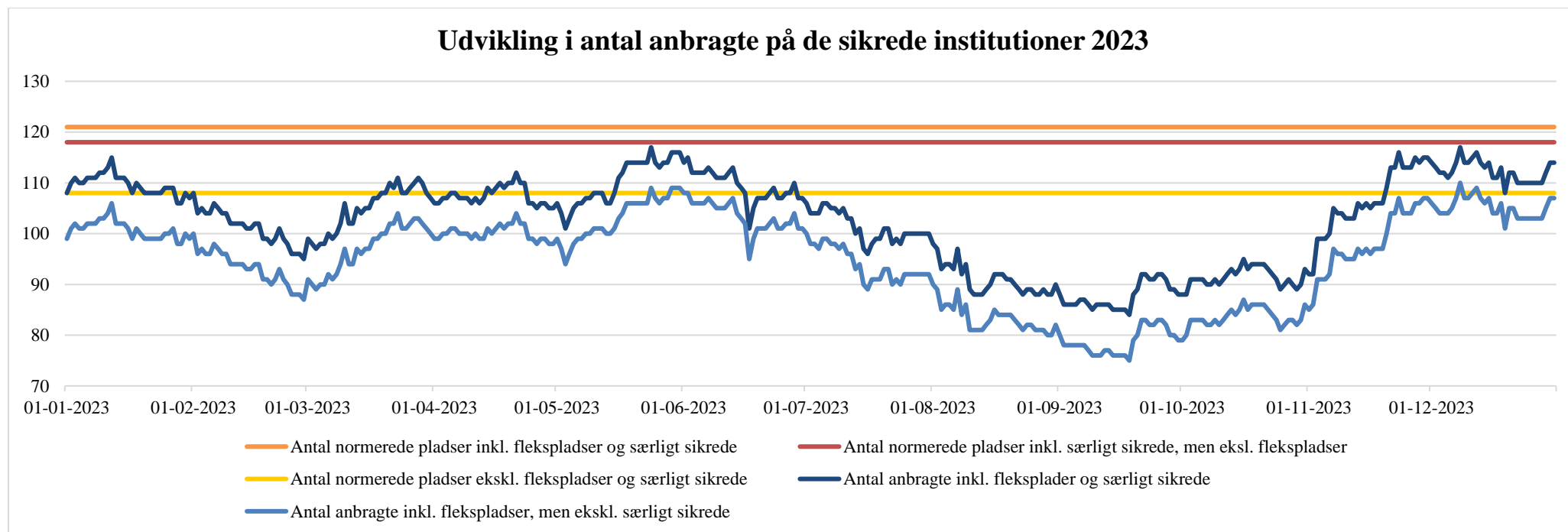
## Afbrudte ophold

Tabel 9.1: Årsager til afbrudt ophold 2023

| Region/kommune     | Institution                  | Anbragt i anden sikret institution | I fængsel eller arrest | Rømning  | Udeblivelser | Undvigelser | Andet    | I alt     |
|--------------------|------------------------------|------------------------------------|------------------------|----------|--------------|-------------|----------|-----------|
| Københavns kommune | <i>Sønderbro</i>             | 3                                  | 0                      | 0        | 0            | 8           | 0        | <b>11</b> |
| Region Hovedstaden | <i>Sølager</i>               | 7                                  | 12                     | 4        | 0            | 0           | 1        | <b>24</b> |
| Region Sjælland    | <i>Stevnsfortet</i>          | 3                                  | 0                      | 0        | 0            | 1           | 2        | <b>6</b>  |
|                    | <i>Bakkegården</i>           | 9                                  | 2                      | 1        | 0            | 0           | 0        | <b>12</b> |
| Region Syddanmark  | <i>Egely</i>                 | 7                                  | 2                      | 1        | 0            | 1           | 3        | <b>14</b> |
|                    | <i>Egely særligt sikret</i>  | 0                                  | 4                      | 0        | 0            | 0           | 1        | <b>5</b>  |
| Region Midtjylland | <i>Grenen</i>                | 2                                  | 2                      | 0        | 2            | 0           | 0        | <b>6</b>  |
|                    | <i>Grenen særligt sikret</i> | 0                                  | 0                      | 0        | 0            | 0           | 0        | <b>0</b>  |
| Region Nordjylland | <i>Koglen</i>                | 1                                  | 0                      | 0        | 1            | 0           | 0        | <b>2</b>  |
| Region Nordjylland | <i>Kompasset</i>             | 6                                  | 1                      | 0        | 0            | 0           | 0        | <b>7</b>  |
| <b>I alt</b>       |                              | <b>34</b>                          | <b>19</b>              | <b>7</b> | <b>5</b>     | <b>10</b>   | <b>3</b> | <b>78</b> |

# Belægning

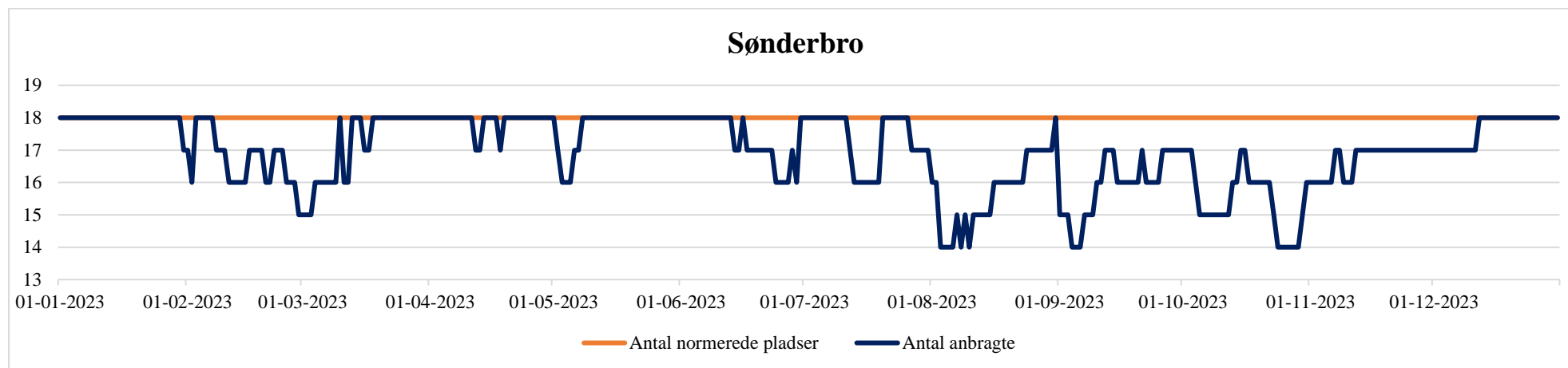
Figur 10.1: Udvikling i antal anbragte på de sikrede institutioner 2023





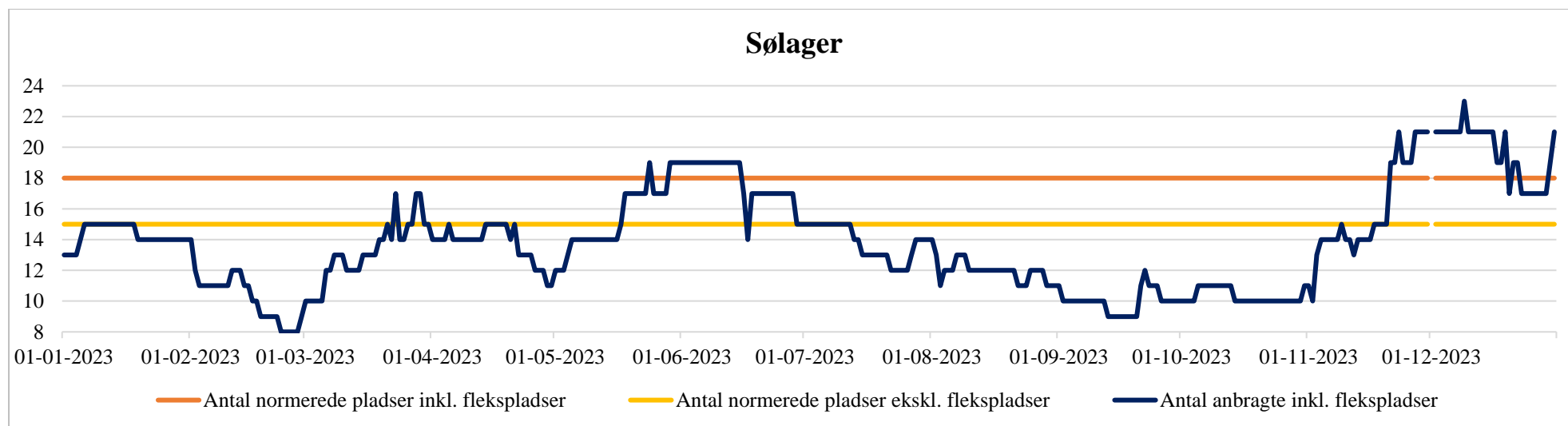
## Københavns Kommune

Figur 10.2: Udvikling i antal anbragte på Sønderbro 2023



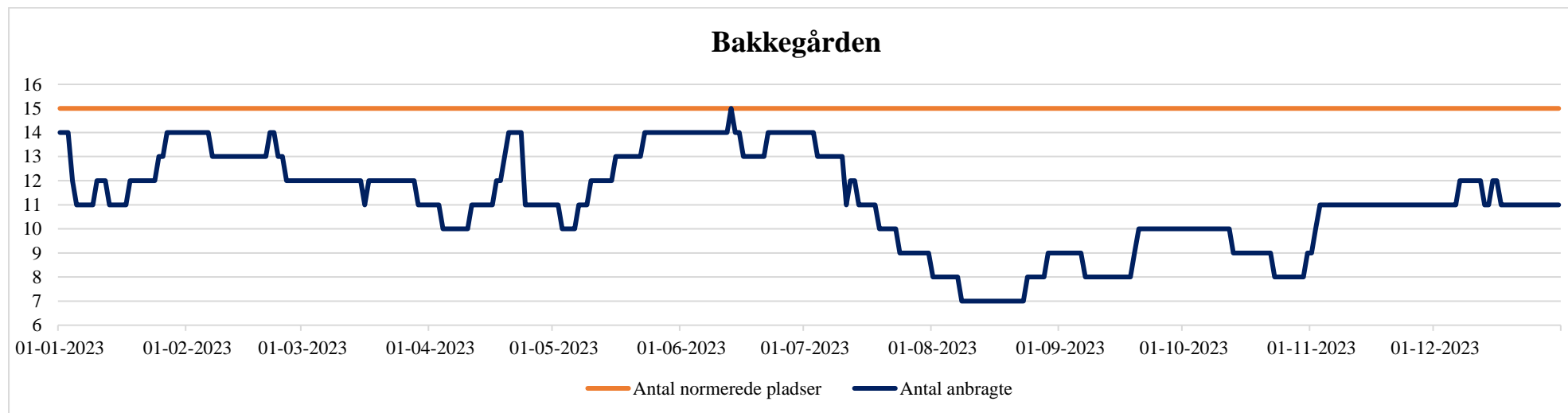
## Region Hovedstaden

Figur 10.3: Udvikling i antal anbragte på Sølager 2023

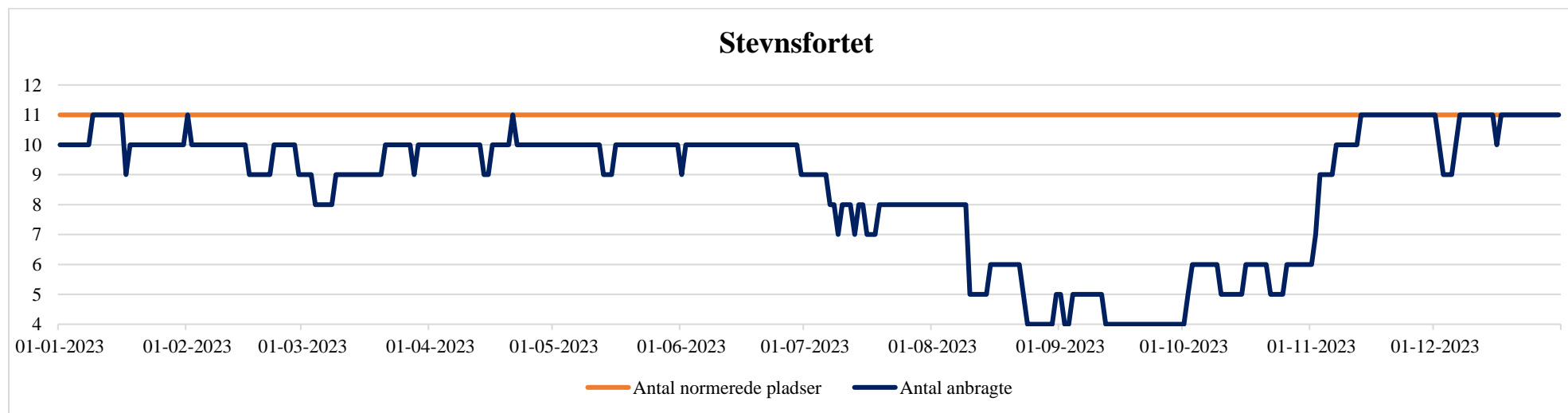


## Region Sjælland

Figur 10.4: Udvikling i antal anbragte på Bakkegården 2023

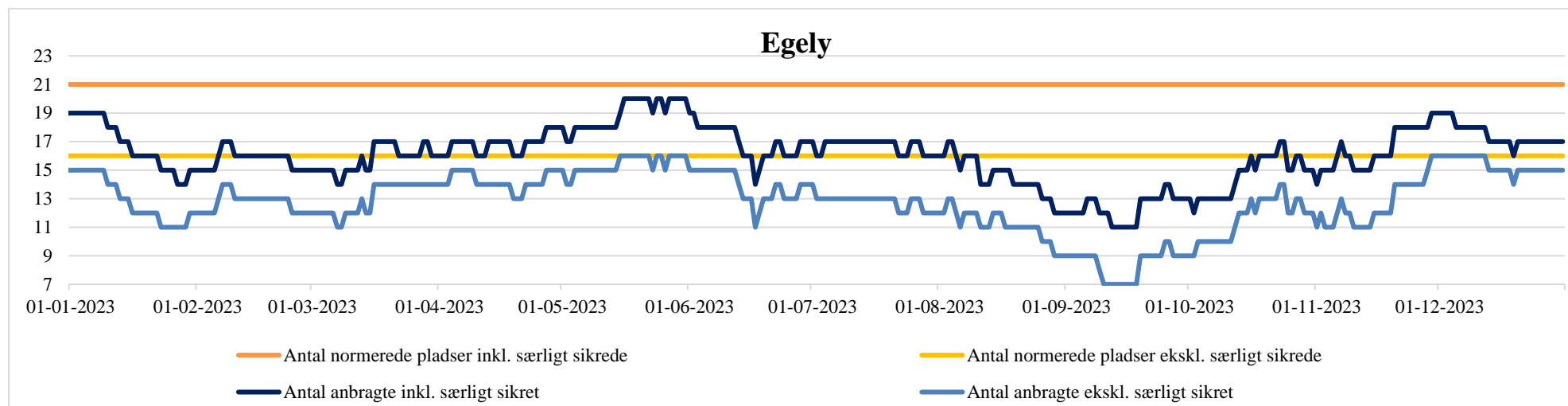


Figur 10.5: Udvikling i antal anbragte på Stevnstortet 2023



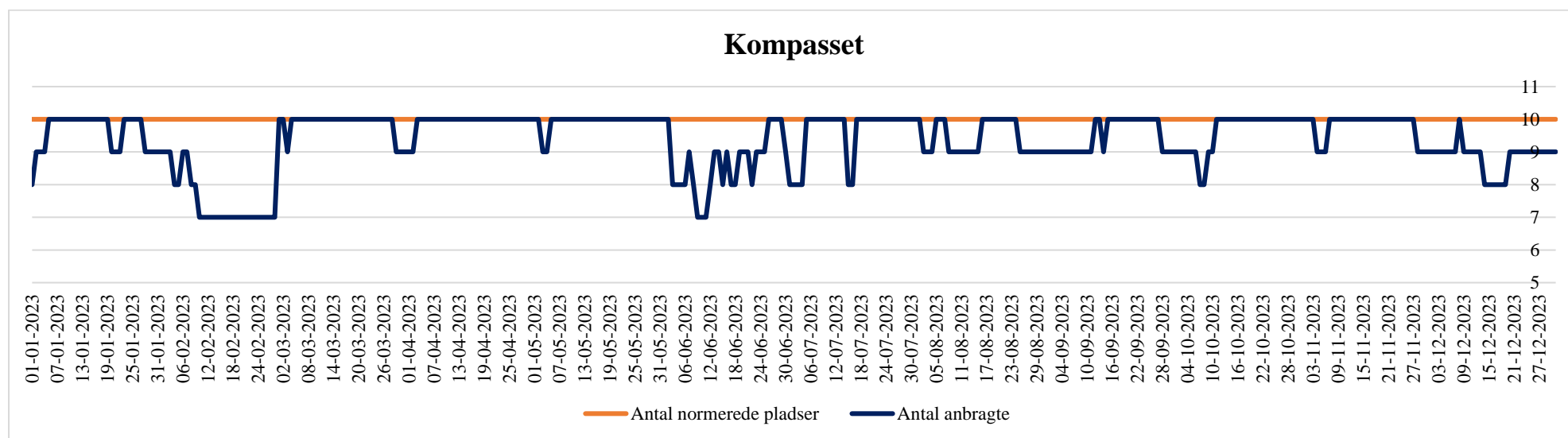
## Region Syddanmark

Figur 10.6: Udvikling i antal anbragte på Egely 2023



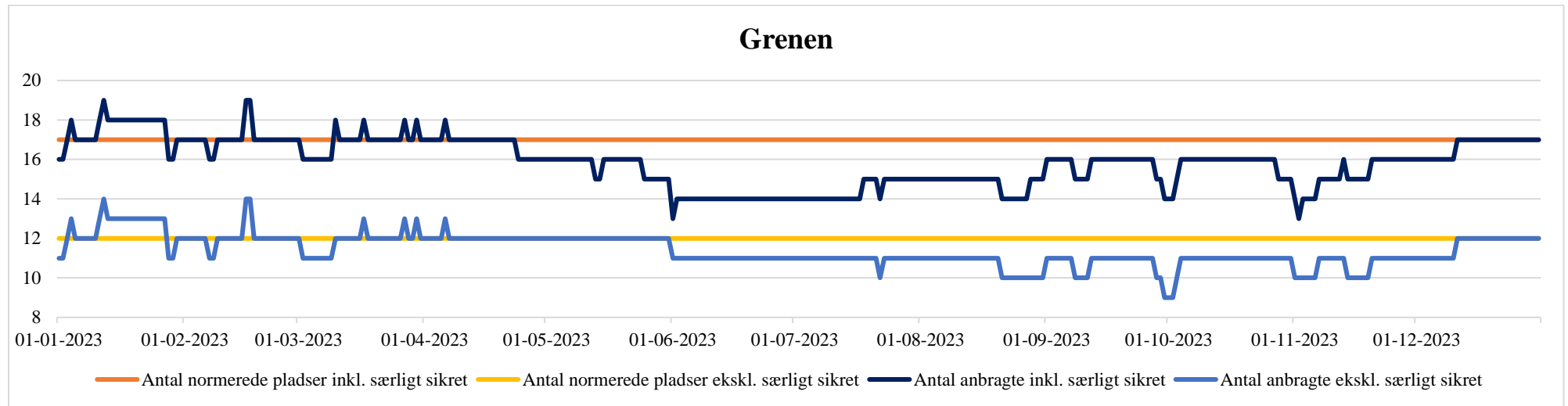
## Region Nordjylland

Figur 10.7: Udvikling i antal anbragte på Kompasset 2023

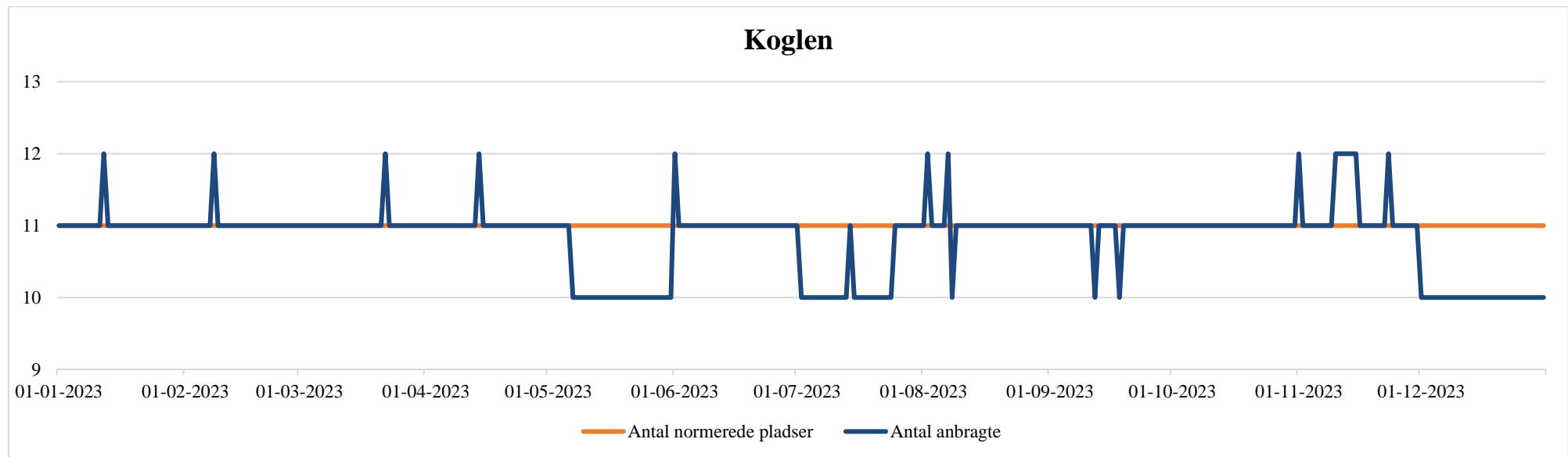


## Region Midtjylland

Figur 10.8: Udvikling i antal anbragte på Grenen 2023



Figur 10.9: Udvikling i antal anbragte på Koglen 2023



# Bilag 1

Tabel 2.1: Oversigt over antal anbringelser 1996-2023

|  | 1996   | 1997     | 1998     | 1999    | 2000   | 2001   | 2002   | 2003   | 2004   | 2005   | 2006   | 2007   | 2008   | 2009   |
|--|--------|----------|----------|---------|--------|--------|--------|--------|--------|--------|--------|--------|--------|--------|
| <b>Antal pladser ekskl. flekspladser</b> | 42     | 38       | 37       | 36 (+4) | 45(+4) | 85     | 85     | 88     | 94     | 116    | 116    | 121    | 121    | 121    |
| <b>Antal anbringelser</b>                | 321    | 322      | 261      | 308     | 350    | 509    | 750    | 726    | 741    | 861    | 898    | 878    | 843    | 760    |
| <b>Antal opholdsdage</b>                 | 9.882  | 11.146   | 10.769   | 11.512  | 13.028 | 21.874 | 28.200 | 28.108 | 34.092 | 39.526 | 41.670 | 42.022 | 44.852 | 46.273 |
| <b>Gens. antal opholdsdage</b>           | 31     | 35       | 41       | 37      | 37     | 43     | 38     | 39     | 46     | 46     | 46     | 48     | 53     | 61     |
| <b>Belægningsprocent</b>                 | 65     | 80       | 80       | 88      | 91     | 71     | 91     | 90     | 101    | 98     | 98     | 97     | 102    | 100    |
| <b>Afbrudte ophold/overflytninger</b>    | 24     | 89       | 67       | 104     | 86     | 111    | 185    | 137    | 105    | 121    | 134    | 100    | 106    | 81     |
|  | 2010   | 2011     | 2012     | 2013    | 2014   | 2015   | 2016   | 2017   | 2018   | 2019   | 2020   | 2021   | 2022   | 2023   |
| <b>Antal pladser ekskl. flekspladser</b> | 145    | 145(+10) | 147(-21) | 126     | 126    | 126    | 123    | 106    | 106    | 106    | 106    | 106    | 117    | 118    |
| <b>Antal anbringelser</b>                | 740    | 698      | 654      | 716     | 573    | 532    | 531    | 572    | 535    | 462    | 488    | 426    | 478    | 469    |
| <b>Antal opholdsdage</b>                 | 43.778 | 40.430   | 35.660   | 31.467  | 30.713 | 32.502 | 34.516 | 36.196 | 33.329 | 32.414 | 35.775 | 37.712 | 38.498 | 38.267 |
| <b>Gens. antal opholdsdage</b>           | 59     | 58       | 55       | 44      | 64     | 61     | 65     | 63     | 62     | 70     | 73     | 89     | 81     | 82     |
| <b>Belægningsprocent</b>                 | 89     | 74       | 79       | 81      | 77     | 77     | 82     | 91     | 90     | 82     | 93     | 101    | 93     | 89     |
| <b>Afbrudte ophold/overflytninger</b>    | 53     | 28       | 42       | 109     | 87     | 56     | 62     | 80     | 71     | 65     | 43     | 36     | 65     | 78     |